



**Nederlandse Ski Vereniging**

**REGLEMENT**  
**wedstrijden alpineskiën**  
**2018-2019**

Versie: 18 september 2018

Wedstrijden die onder auspiciën van de Nederlandse Ski Vereniging worden georganiseerd, dienen zich te allen tijde te conformeren aan het wedstrijdreglement van de Nederlandse Ski Vereniging. Genoemd reglement overstijgt alternatieve wedstrijdreglementen.

<b>1</b>	<b>NSKiV ORGANISATIE</b>	<b>1</b>
1.1	Organisatie en bevoegdheden	1
1.2	Begripsbepalingen	1
<b>2</b>	<b>WEDSTRIJD LICENTIEHOUDERS</b>	<b>3</b>
2.1	Licentie verplichtingen en -voorwaarden	3
2.2	Uitgifte wedstrijdlicenties	3
2.3	Verantwoordelijkheid	3
2.4	Deelname buitenlandse deelnemers	4
2.5	Verbodsbepalingen	4
2.6	Reclame	4
2.7	Gedragsreglement voor wedstrijdlicentiehouders	4
2.8	Leeftijdscategorieën 2018-2019	6
<b>3</b>	<b>WEDSTRIJD ORGANISATIE</b>	<b>7</b>
3.1	Organiserend comité	7
3.2	Draaiboek wedstrijdorganisatie	7
3.3	Veiligheidseisen wedstrijdparcours	8
3.4	Aanvangstijd wedstrijden	9
3.5	Wedstrijdleiding	9
3.6	Wedstrijdjury	10
<b>4</b>	<b>WEDSTRIJD PERSONEEL</b>	<b>13</b>
4.1	Technisch Gedelegeerde/Technisch Official	13
4.2	Wedstrijdleider	14
4.3	Chef poortwachter	15
4.4	Scheidsrechter	15
4.5	CTW-teamlid	15
4.6	Chef finish	16
4.7	Chef starter	16
4.8	Starter	16
4.9	Hulpstarter	16
4.10	Poortwachter	16
4.11	Slalomuitzetter	20
4.12	Chef rekenkamer	20
<b>5</b>	<b>WEDSTRIJD VERLOOP</b>	<b>21</b>
5.1	Slalom	21
5.2	Inskiën, slalomverkenning	21
5.3	Startnummers	21
5.4	Start	22
5.5	Finish	23
5.6	Rekenkamer	24
5.7	Resultatenverwerking	26
5.8	Uitsluitingen	26
5.9	Diskwalificaties	27
5.10	Protest	28
5.11	Beroep	29
5.12	Parallelsalom	29
<b>6</b>	<b>WEDSTRIJD KALENDER</b>	<b>33</b>
6.1	Wedstrijdseizoen	33
6.2	Regels voor de wedstrijdkalender	33
<b>7</b>	<b>WEDSTRIJD SOORTEN</b>	<b>34</b>
7.1	Nationale puntenwedstrijden baan	35

7.2	SnowStar baan .....	36
7.3	Kids Cup baan .....	36
7.4	2R@ce wedstrijden .....	37
7.5	Nationale kampioenschappen alpineskiën baan jeugd.....	38
7.6	Nationale kampioenschappen alpineskiën baan JSM.....	39
7.7	Nationale kampioenschappen schoolteams alpineskiën & snowboard..	39
7.8	Nationale puntenwedstrijden sneeuw .....	40
7.9	SnowStar sneeuw.....	42
7.10	Kids Cup sneeuw.....	42
7.11	Nationale kampioenschappen alpineskiën indoor jeugd.....	43
7.12	Nationale kampioenschappen alpineskiën indoor JSM .....	44
7.13	Nationale kampioenschappen alpineskiën sneeuw jeugd .....	45
7.14	Nationale kampioenschappen alpineskiën sneeuw JSM .....	46
7.15	Masters Cup (borstelbaan en sneeuw).....	47
<b>8</b>	<b>REGLEMENT NATIONALE RANGLIJSTEN.....</b>	<b>48</b>
8.1	Publicatie van nationale puntenlijsten.....	48
8.2	Berekening wedstrijdresultaat NSkiV-punten.....	49
8.3	Nationale blessure status.....	51
	<b>SLOTBEPALING .....</b>	<b>52</b>
	<b>Bijlage I: Slalomsteken .....</b>	<b>I</b>
	<b>Bijlage II: Materiaalspecificaties .....</b>	<b>X</b>
	<b>Bijlage III: Pistedata sneeuw.....</b>	<b>XIII</b>
	<b>Bijlage IV: Opleiding wedstrijd technisch kader .....</b>	<b>XIV</b>
	<b>Bijlage V: Wedstrijdreglement NK schoolteams.....</b>	<b>XVI</b>

#### Lijst met afkortingen

NSkiV	Nederlandse Ski Vereniging
FIS	Fédération Internationale de Ski
PWS	Plaatselijk Wedstrijd Secretariaat
CTW	Coördinatieteam wedstrijdzaken
CTW-teamlid	lid van het coördinatieteam wedstrijdzaken
MWZ NSkiV	Medewerker wedstrijdzaken NSkiV
TO	Technisch Official
TG	Technisch Gedelegeerde
WL	Wedstrijdleider
CH PW	Chef Poortwachter
NPWS	Nationale Puntenwedstrijd Sneeuw
NPWB	Nationale Puntenwedstrijd Baan
KCB	Kids Cup Baan
KCS	Kids Cup Sneeuw
MJOP	Meerjaren Opleidingsplan
DNS	Did Not Start
DNF	Did Not Finish
DSQ	Disqualification

# 1 NSkiV ORGANISATIE

## 1.1 Organisatie en bevoegdheden

De NSkiV is als nationale sportbond de enige autoriteit die bevoegd is om officiële nationale kampioenschappen te organiseren voor wintersportdisciplines gelieerd aan de Nederlandse Ski Vereniging.

De NSkiV heeft door aansluiting bij de internationale overkoepelende wedstrijdfederatie, Fédération Internationale de Ski (FIS), het alleenrecht om internationale wedstrijden onder auspiciën van de FIS te organiseren en/of toe te kennen aan wedstrijdorganisatoren.

De NSkiV is verantwoordelijk voor het nationale wedstrijdscircuit in brede zin van het woord. Zij draagt zorg voor o.a. de opleiding en bijscholing van Technisch Official (TO) en Technisch Gedelegeerde (TG), veiligheidseisen, wedstrijdreglementen. Hiertoe treedt uit naam van de NSkiV de MWZ NSkiV naar buiten op.

## 1.2 Begripsbepalingen

### **Nederlandse Ski Vereniging**

Nationale sportbond en dienstverlener voor wintersportend Nederland. Verder te noemen in dit reglement, afgekort als NSkiV.

### **Fédération Internationale de Ski**

Internationale overkoepelende wedstrijdfederatie. Verder te noemen in dit reglement, afgekort als FIS.

### **Medewerker wedstrijd zaken NSkiV**

Deze houdt zich bezig met de voorbereiding, coördinatie en de uitvoering van het nationale wedstrijdscircuit. De medewerker wedstrijd zaken NSkiV (MWZ NSkiV) adviseert het Hoofd Sport over het te voeren beleid aangaande wedstrijd zaken. De medewerker (MWZ NSkiV) ondersteunt en stuurt het coördinatieteam wedstrijd zaken (CTW) aan. Hij onderhoudt relevante contacten in verband met de organisatie van wedstrijden en evenementen, bijvoorbeeld met accommodaties en verenigingen. Hij zal zorgdragen voor evaluatie en verbeteringsvoorstellen aangaande het wedstrijdscircuit. Hij zorgt voor juiste sponsoruitingen en hij bewaakt de commerciële belangen van de NSkiV. De medewerker stelt financiële planningen op en bewaakt de budgetten aangaande het wedstrijdscircuit. Het coördinatieteam wedstrijd zaken (CTW) en de MWZ NSkiV (medewerker wedstrijd zaken NSkiV) dienen gezamenlijk zorg te dragen voor het in stand houden en verbeteren van het wedstrijdscircuit, waarbij de MWZ NSkiV (medewerker wedstrijd zaken NSkiV) sturend is.

### **Technische staf alpine**

De technische staf alpine (trainersstaf) van de NSkiV is verantwoordelijk voor de nationale selecties en talentherkenning alpine. De technische staf adviseert de MWZ NSkiV en het Hoofd Sport over het te voeren beleid met betrekking tot wedstrijd zaken. De technische staf stelt richtlijnen op waaraan het wedstrijdscircuit dient te voldoen om optimaal aan te sluiten bij het meerjaren opleidingsplan alpine (MJOP) en bij te dragen aan de topsportdoelstellingen van de NSkiV.

### **Coördinatieteam wedstrijd zaken**

Primair is het CTW (coördinatieteam wedstrijd zaken) gericht op het verlenen van ondersteuning bij de uitvoering van diverse wedstrijden en evenementen. Tevens

brengt het CTW advies uit aan de MWZ NSkiV over het te voeren beleid met betrekking tot wedstrijdzaken in brede zin. Daarnaast heeft zij een 'gedelegeerde bevoegdheid', hierbij gaat het in het bijzonder om de inzet van specialistische kennis. De eindverantwoordelijkheid ligt echter bij de MWZ NSkiV en het Hoofd Sport van de NSkiV.

Het CTW en de MWZ NSkiV dienen gezamenlijk zorg te dragen voor het in stand houden en verbeteren van het wedstrijdscircuit, waarbij de MWZ NSkiV sturend is.

### **Platformbijeenkomst**

Bijeenkomst die in het teken staat van evaluatie van afgelopen wedstrijdseizoen of verstrekking van informatie voor het komende wedstrijdseizoen.

### **Plaatselijk Wedstrijd Secretariaat**

Het Plaatselijk Wedstrijd Secretariaat heeft namens een skiteam contact met de NSkiV over wedstrijdzaken. Verder te noemen in dit reglement, afgekort als PWS. Het PWS ontvangt van de NSkiV informatie aangaande het wedstrijdscircuit.

Het Plaatselijk Wedstrijd Secretariaat (PWS) treedt op als vertegenwoordiger c.q. contactpersoon van een wedstrijd skiteam en haar leden en fungeert als schakel tussen de Nederlandse Ski Vereniging en de eigen lidorganisatie. De taak van het PWS komt onder meer tot uiting in het informeren van de eigen leden over wedstrijd technische zaken in de breedste zin des woord.

Het takenpakket van het PWS bestaat o.a. uit informatieverschaffing aan haar leden en medewerkers van de NSkiV.

Wedstrijd technische gerelateerde informatie, zoals o.a.:

- de verschillende wedstrijdsoorten van het Nederlandse wedstrijdscircuit
- wedstrijduitnodigingen
- wedstrijd informatie
- wedstrijsaanmelding (incl. deadline)
- deelname voorwaarden/puntenlimieten
- wedstrijdgerichte cursussen die door de NSkiV aangeboden worden (trainers- en wedstrijdofficials)
- officieel wedstrijdreglement alpineskiën (NSkiV)
- wedstrijdkalender
- NSkiV-puntenberekening en nationale ranglijsten
- administratie van nationale licentiehouders. Bij een clubwissel (vertrek of nieuwe aanmelding) het sportsecretariaat van de NSkiV informeren.

## 2 WEDSTRIJDLICENTIEHOUDERS

### 2.1 Licentieverplichtingen en -voorwaarden

Skiërs die deelnemen aan wedstrijden die onder auspiciën van de NSkiV of door de NSkiV georganiseerd worden, dienen in het bezit te zijn van een geldige wedstrijdlicentie. Om in het bezit te komen van een wedstrijdlicentie, dient men aan onderstaande voorwaarden te voldoen:

1. men dient lid te zijn van de NSkiV. In het geval van een niet-Nederlandse nationaliteit kan worden volstaan met het lidmaatschap van een buitenlandse skibond.
2. men dient in het bezit te zijn van een verzekering die deelname aan wedstrijden dekt, bijvoorbeeld de uitgebreide NSkiV-reisverzekering. Men dient aan te geven akkoord te gaan met de inhoud van de Atletenverklaring.
3. door het aanvragen van de licentie verklaart de deelnemer op de hoogte te zijn van de bepalingen van dit reglement en verbindt de deelnemer zich enerzijds te houden aan de in dit reglement gegeven voorwaarden en bepalingen, anderzijds de op grond van dit reglement door het CTW of wedstrijdleiding gegeven instructies te zullen opvolgen.

### 2.2 Uitgifte wedstrijdlicenties

Een licentie kan, tegen betaling, worden uitgegeven aan:

1. Leden van de NSkiV welke:
  - A. zijn opgenomen in de alpine selectie van de NSkiV;
  - B. lid zijn van een vereniging, club of team aangesloten bij de NSkiV;
  - C. niet kunnen inschrijven via een vereniging, sectie of team.
2. Anderen, ter beoordeling van de NSkiV

In het geval van de eerste aanvraag van een wedstrijdlicentie: kopie van een geldig legitimatiebewijs.

Wil je op zaterdag of zondag aan een wedstrijd meedoen? Dan dien je uiterlijk de **maandag ervoor voor 12:00 uur** je licentie online aan te vragen, online te betalen en een kopie van je paspoort per mail ingestuurd te hebben naar [sportsecretariaat@wintersport.nl](mailto:sportsecretariaat@wintersport.nl). Dit in verband met de verwerking van je gegevens en dat deze gegevens vervolgens door de bond tijdig naar de lokale wedstrijdorganisatie verzonden kan worden.

### Clubwissel

Wanneer je van club wilt wisselen, moeten de beide clubs hiervoor tekenen. Het formulier is op de website van de NSkiV te downloaden.

### Geldigheid licentie

De licentie is geldig voor het wedstrijdseizoen waarin deze is aangevraagd.

### 2.3 Verantwoordelijkheid

Deelname aan onder auspiciën van de NSkiV georganiseerde activiteiten vindt plaats op eigen risico en verantwoording.

De deelnemer wordt dringend geadviseerd jaarlijks een sportkeuring te ondergaan. De deelnemer is zelf verantwoordelijk voor het ondergaan van deze keuring en het niet deelnemen bij eventuele afkeuring. De NSkiV en de daaronder ressorterende commissies/teams kunnen op generlei wijze aansprakelijk worden gesteld voor schade

of ongemakken ontstaan tijdens de deelname aan, door of namens de NSkiV georganiseerde activiteiten.

## **2.4 Deelname buitenlandse deelnemers**

Deelname aan wedstrijden in Nederland georganiseerd onder auspiciën van de NSkiV staat slechts open voor personen die in het bezit zijn van een geldige wedstrijdlicentie. Deelname aan wedstrijden in het buitenland georganiseerd onder auspiciën van de NSkiV kan in overleg met de NSkiV worden opengesteld voor buitenlandse deelnemers zonder Nederlandse wedstrijdlicentie. In het geval van openstelling zullen de NSkiV-punten worden berekend over een van niet-licentiehouders geschoonde uitslagenlijst.

## **2.5 Verbodsbepalingen**

Het is de deelnemer verboden:

1. deel te nemen aan ski-evenementen die door anderen op zodanige wijze zijn georganiseerd dat op enigerlei wijze wordt gehandeld in strijd met de doelstellingen of de belangen van de NSkiV;
2. tijdens een door de NSkiV opgelegde uitsluiting, deel te nemen aan wedstrijden onder auspiciën van de NSkiV;
3. zich tijdens de wedstrijden dusdanig te gedragen dat zijn handelen gevaar kan opleveren voor anderen;
4. te skiën op ski's welke niet voorzien zijn van stoppers;
5. wedstrijden en het inskiën te skiën zonder skihelm op het hoofd;
6. tijdens de wedstrijd lid te zijn van de wedstrijdleiding;
7. tijdens de wedstrijd lid te zijn van de wedstrijdjury;
8. tijdens de wedstrijd poortwachter te zijn;
9. tijdens de wedstrijd voorloper te zijn;
10. tijdens de wedstrijd slalomsteker te zijn.

## **2.6 Reclame**

1. Nationale kampioenschappen: reclame-uitingen op kleding en uitrustingsstukken dienen te voldoen aan het (eventueel door de NSkiV aangepaste) FIS reglement. Niet toegestaan is reclame voor alcoholische drank, rookwaar en drugs.
2. Overige wedstrijden: reclame-uitingen op kleding en uitrustingsstukken tijdens de wedstrijden en prijsuitreiking zijn toegestaan. Niet toegestaan is reclame voor alcoholische drank, rookwaar en drugs.
3. Bij alle wedstrijden is het meevoeren van de ski's tijdens de prijsuitreiking toegestaan, mits de ski's geen andere reclame-uitingen bevatten dan die van de fabrikant van de ski's.

## **2.7 Gedragsreglement voor wedstrijdlicentiehouders**

### **2.7.1 Algemeen**

Het gedragsreglement geldt voor alle licentiehouders van de NSkiV. De sancties zijn van toepassing op iedere overtreding voortvloeiend uit, of betreffende de gedragsregels.

1. De sporter erkent dat zijn gedrag als deelnemer aan de wedstrijden invloed heeft op de NSkiV en de sport;
2. Aanvaard de beslissingen van de wedstrijdleiding en de jury op een sportieve manier;
3. Onsportiviteit van de tegenstander is nooit een reden om zelf onsportief te zijn.

4. Respecteer het werk van al die mensen die ervoor zorgen dat in je sport mogelijkheden bestaan te trainen en wedstrijden te skiën. Dit is namelijk niet vanzelfsprekend.

### **2.7.2 Gedragsregels**

De volgende overtredingen worden bestraft, ook als zij in lichte mate begaan worden:

- 2.7.2.1 Aantasten van de goede naam van de NSkiV en haar medewerkers.
- 2.7.2.2 Overtreding van de sportieve instelling, met name het woordelijk of lijfelijk beledigen van een deelnemer, bevoegd persoon of een official van de wedstrijdorganisatie.

### **2.7.3 Sanctie**

- 2.7.3.1 De sancties worden overeenkomstig artikel 2.7.4 van dit reglement door de bevoegde personen opgelegd.
- 2.7.3.2 De zwaarte van de sanctie moet in verhouding staan tot de zwaarte van de overtreding.

### **2.7.4 Disciplinaire sanctie**

- 2.7.4.1 Mondelinge waarschuwing.
- 2.7.4.2 Schriftelijke waarschuwing.
- 2.7.4.3 Tijdelijke uitsluiting van deelname aan wedstrijden van maximaal één maand.
- 2.7.4.4 Uitsluiting van deelname aan wedstrijden tot nader order.
- 2.7.4.5 Intrekking van de wedstrijdlicentie.

### **2.7.5 Uitsluiting voor verdere verloop van een bepaalde wedstrijd**

- 2.7.5.1 Uitsluiting voor het verdere verloop van een bepaalde wedstrijd kan worden uitgesproken door de TG of TO, indien betrekking hebbende op een gebeurtenis tijdens een bepaalde wedstrijd.
- 2.7.5.2 De uitsluiting door de TG of TO wordt vermeld in zijn/haar rapport en bovendien zo spoedig medegedeeld aan het CTW.

### **2.7.6 Handelsewijze**

- 2.7.6.1 Bij de keuze van de op te leggen sanctie wordt rekening gehouden met de zwaarte van de overtreding, het motief, de schuld en of het de eerste keer of een herhaling van de strafbare overtreding betreft.
- 2.7.6.2 Besluiten omtrent opgelegde sancties moeten, met uitzondering van de mondelinge waarschuwing, schriftelijk uitgevaardigd worden en met redenen omkleed zijn.
- 2.7.6.3 De betrokkene moet in de gelegenheid worden gesteld, mondeling of schriftelijk zijn/haar mening te geven over het vermeende verwijt.



## 2.7.7 Beslissingsbevoegde personen

- 2.7.7.1 De disciplinaire sancties krachtens artikel 2.7.4 worden door het CTW opgelegd.
- 2.7.7.2 De sanctie wordt binnen 14 dagen na het begaan van de vermeende overtreding uitgesproken.

## 2.7.8 Rechtsmiddelen

- 2.7.8.1 Tegen de opgelegde sancties krachtens artikel 2.7.4.3, 2.7.4.4 en 2.7.4.5 kan beroep aangetekend worden.
- 2.7.8.2 Het beroep moet binnen 14 dagen na ontvangst van de schriftelijk opgelegde disciplinaire sanctie bij het Hoofd Sport van de NSkiV ingediend worden. Het indienen van een beroep heeft geen schorsende werking ten aanzien van de opgelegde sanctie.
- 2.7.8.3 Het beroep wordt binnen 21 dagen na ontvangst door het hoofdbestuur van de NSkiV behandeld.

## 2.8 Leeftijdscategorieën 2018-2019

<b>Jeugd</b>			
Benjamins (U-8)	2011		2012
Aspiranten 1 (U-10)	2009		2010
Aspiranten 2 (U-12)	2007		2008
Scholieren 1 (U-14)	2005		2006
Scholieren 2 (U-16)	2003		2004
<b>JSM</b>			
Junioren 1 (U-18)	2001		2002
Junioren 2 (U-21)	1998	t/m	2000
Senioren	1989	t/m	1997
Masters	1988		ouder

### Aantal wedstrijdstarts voor categorie benjamins:

Het aantal starts van licentiehouders in de categorie benjamins op wedstrijden onder auspiciën van de NSkiV liggen op maximaal 10 borstelbaanwedstrijden of 10 sneeuwwedstrijden per seizoen.

Indien een licentieskiër zowel op borstelbaan als in de sneeuwhal actief is, zijn er in totaal maximaal 12 starts toegestaan per seizoen op wedstrijden onder auspiciën van de NSkiV, waarvan maximaal 10 starts op borstelbaanwedstrijden of 10 starts op sneeuwwedstrijden per seizoen.

De wedstrijd SnowStar sneeuw en baan tellen daarbij niet mee voor het aantal maximale starts voor de categorie benjamins. Dit vanwege het aangepaste wedstrijdformat en discipline.

# 3 WEDSTRIJDORGANISATIE

## 3.1 Organiserend comité

Wedstrijden onder auspiciën van de NSkiV kunnen in Nederland alleen worden georganiseerd door leden (skiteam/club) van de NSkiV, dan wel worden uitgevoerd op locaties waarvan de beheerder (institutioneel) lid is van de NSkiV.

## 3.2 Draaiboek wedstrijdorganisatie

### 3.2.1 Voor het seizoen

Het lid dat in aanmerking wenst te komen voor de organisatie van een wedstrijd dient daartoe voor de daarvoor gestelde datum een verzoek in bij de MWZ NSkiV via het daarvoor bestemde formulier. Het formulier voor wedstrijd aanvraag zal tijdig aan de PWS verstuurd worden.

### 3.2.2 Eén maand voor een puntenwedstrijd

Verzenden uitnodigingen.

### 3.2.3 Twee weken voor een puntenwedstrijd

Nadere informatie verzenden, waaronder het definitieve draaiboek naar de betrokken officials.

### 3.2.4 Tenminste twee dagen voor de wedstrijddag

De navolgende controles verrichten:

1. zijn de benodigde vermelde brieven verzonden?
2. wordt voldaan aan de veiligheidseisen?
3. is de verbinding start-finish–rekenkamer in orde?
4. is de omroepinstallatie in orde?
5. is de elektronische tijdwaarneming in orde?
6. zijn de benodigde functionarissen aangewezen?
7. is het benodigde materiaal aanwezig?

### 3.2.5 Na afloop van de wedstrijddag

1. De uitslagenlijsten, waarop de officieuze uitslagen en de diskwalificaties zijn vermeld, worden direct na afloop van de wedstrijden ter hand gesteld aan de TG of TO.
2. De officieuze uitslagen en de digitale versie hiervan, dienen ook direct doorgestuurd te worden naar het bureau van de NSkiV.
3. De PDF van de uitslag dient direct na de wedstrijd aan het verantwoordelijke CTW-teamlid van de betreffende wedstrijd ter beschikking te worden gesteld, zodat de uitslag zo spoedig mogelijk online gepubliceerd kan worden.

### 3.2.6 Benodigde functionarissen

1. dokter of gediplomeerd EHBO'er;
2. wedstrijdleider (ten minste TO-gediplomeerd);
3. chef starter, starter en hulpstarter;
4. chef poortwachter (ten minste TO-gediplomeerd);
5. poortwachters;
6. chef finish (alleen verplicht voor outdoor sneeuwwedstrijden, SnowWorld Zoetermeer en FIS gehomologeerde sneeuwhallen);

7. chef rekenkamer;
8. notulist rekenkamer;
9. omroeper;
10. minimaal één persoon voor uitgifte en inname startnummers;
11. liftbediende voor orde in de rij bij de lift tijdens inskiën en verkennen;
12. slalomuitzetter;
13. voorlopers (minimaal twee, maximaal vier per slalom);
14. scheidsrechter (bij outdoor sneeuwwedstrijden, SnowWorld Zoetermeer en FIS gehomologeerde sneeuwhallen);
15. één persoon bediening van tijdwaarneming;
16. tijden schrijver (op groot bord zichtbaar voor toeschouwers en deelnemers);
17. pistecrew in sneeuwhallen voor pisteonderhoud tijdens de wedstrijd.

### **3.2.7 Benodigd materiaal**

1. EHBO-kist die voldoet aan BHV-norm;
  2. startnummers;
  3. startlijsten (voor TG of TO, wedstrijdleader, hulpstarter, chef rekenkamer 2x);
  4. controlekaarten poortwachters en protestformulieren;
  5. plankjes (voorzien van plastic afdekking) voor poortwachters;
  6. baangereedschap voor poortwachters;
  7. armbanden of hesjes (waarvan twee met tekst: E.H.B.O en TG);
  8. potloden;
  9. slalompalen en/of stubbies, boormachine met boor, palensleutels;
  10. elektronische tijdwaarneming en display;
  11. vlaggen poortwachters;
  12. erepodium;
  13. verbinding start-finish-rekenkamer;
  14. omroepinstallatie;
  15. lint voor het afzetten van de slalom tijdens training/verkenning en eventueel voor afzetting startplaats, wedstrijdgedeelte baan en finishplaats;
  16. portofoons (vier stuks) voor wedstrijdleader, TO/TG, chef poortwachter en rekenkamer. Indien bij de wedstrijdsoort een scheidsrechter aanwezig dient te zijn, is een vijfde portofoon verplicht. Een extra portofoon wordt aangeraden. Daarnaast dient er een directe geluidsverbinding te zijn tussen de rekenkamer en de chefstarter. Dit kan door middel van kabel of twee portofoons;
  17. bescherming/kussens beschikbaar ter bescherming van het finish-oog of eventuele andere obstakels;
  18. markering voor de verduidelijking van de banaan (zie figuur 6, pagina IX);
  19. akia (banaan) aan start bij sneeuwwedstrijden in het buitenland.
- \*Indien van toepassing wedstrijdsoort*

## **3.3 Veiligheidseisen wedstrijdparcours**

### **3.3.1 Algemeen**

Tijdens de wedstrijden dienen een EHBO-kist volgens BHV-norm (niet afgesloten) en ten minste een gediplomeerd EHBO'er aanwezig te zijn.

### **3.3.2 Piste**

1. De zijkanten van de piste dienen te zijn voorzien van een zodanige uitloop c.q. van een zodanig hoge gesloten afrastering (bij banen op constructies) dat de deelnemers geen gevaar lopen. Eventuele afrasteringen dienen zodanig te zijn geconstrueerd dat de punten van de ski's daar niet onderdoor kunnen.

2. Indien bij enige afzetting palen worden gebruikt, dienen deze tenminste 1,80 meter hoog te zijn voor het beschermen van obstakels. Voor een andere afzetting wordt een minimum van 1,20 meter gehanteerd.
3. Obstakels op de baan, zoals bomen, schansen, lichtmasten, finishapparatuur en dergelijke, dienen met een voldoende laag schuimrubber c.q. stro te zijn afgeschermd.  
Op borstelbanen dient de kunststofmat aangesloten op de ondergrond te liggen. Wel mogen er uitzet- en krimpnamen zichtbaar zijn. De skiër mag geen gevaar ondervinden van matten die omhoog staan door uitzet. De matten dienen in dat geval over elkaar te worden gelegd zodat de skiër, in de glijrichting van de ski, geen hinder ondervindt.
4. Bij wedstrijden in een sneeuwhal moet een stuurpaal minimaal 3 meter van de muur van de hal en/of van de geplaatste afzetting staan.

### **3.3.3 Lift borstelbaan**

1. Indien het lifttracé aan de baan aangesloten ligt, mag het hoogteverschil tussen tracé en baan slechts minimaal zijn.
2. De noodstopknop dient zowel onder- als bovenaan de lift te zijn aangebracht op een makkelijk bereikbare plaats. Indien er boven geen noodknop aanwezig is, dient er een breekkabel aanwezig te zijn die de lift uitschakelt zodra hij onderbroken wordt.
3. De lift dient te zijn voorzien van een remmechanisme ter voorkoming van het teruglopen van de lift.
4. De op- en afstapruimte beneden en boven aan de lift dient voldoende breed te zijn.
5. De opstapruimte beneden aan de lift mag slechts doorgang bieden aan één persoon tegelijk.
6. De liftmotor en het contragewicht dienen te zijn afgeschermd.
7. De afspanmast dient zo te zijn opgesteld, dat hij bij breuk geen gevaar kan opleveren voor het publiek en/of de deelnemers.
8. De liftkabel moet uit 1 geheel bestaan en moet aan elkaar worden gekoppeld worden door de daarvoor bestemde hangers.

### **3.4 Aanvangstijd wedstrijden**

De start van avondwedstrijden dient uiterlijk om 19.00 uur plaats te vinden. Indien de wedstrijd wordt gesplitst in een jeugd- en een seniorendeel, dient het jeugddeel op een zodanig tijdstip te beginnen, dat de eerste start van het seniorendeel uiterlijk om 20.00 uur plaatsvindt.

De start van dagwedstrijden dient uiterlijk om 12.00 uur plaats te vinden. Alleen in overleg met de NSkiV is afwijking hierop mogelijk.

### **3.5 Wedstrijdleiding**

#### **3.5.1 Het organiserende comité benoemt de wedstrijdleiding, bestaande uit een:**

1. wedstrijdleider (tenminste TO-gediplomeerd);
2. chef starter;
3. chef finish (alleen verplicht voor outdoor sneeuwwedstrijden, SnowWorld Zoetermeer en FIS gehomologeerde sneeuwhallen);
4. chef poortwachter (tenminste TO-gediplomeerd);
5. chef rekenkamer.

#### **3.5.2 Controle door de wedstrijdleiding**

Voor het inskiën begint, moeten de volgende punten gecontroleerd worden:

1. is er voldaan aan de veiligheidseisen;

2. is er voldoende medische kennis en een EHBO-kist aanwezig;
3. zijn de start- en finishplaats en het parcours in overeenstemming met de reglementen.

### **3.5.3 Voorlopers**

De wedstrijdleiding draagt zorg voor minimaal twee voorlopers (geen deelnemers zijnde) en maximaal 4 voorlopers per slalom, die de capaciteit bezitten om de slalom vloeiend en foutloos af te leggen. In de 1<sup>e</sup> omloop uitgevallen deelnemers mogen bij de 2<sup>e</sup> omloop niet als voorlopers starten, tenzij anders door de wedstrijdleiding wordt aangegeven. Deelnemers aan wie een disciplinaire straf is opgelegd, mogen niet als voorloper aangewezen worden. De voorlopers moeten als zodanig herkenbaar zijn en de voorloperstartnummers dragen. De voorlopers dienen ten behoeve van de deelnemers de slalom af te leggen op een zodanige wijze dat een goed inzicht kan worden verkregen in de slalom, de snelheid dient aanmerkelijk onder de wedstrijsnelheid te liggen. De door de voorlopers gemaakte tijden worden niet bekendgemaakt.

### **3.5.4 Pauze**

Het is mogelijk na elke omloop een zodanige pauze in te lassen, dat de deelnemers voldoende tijd hebben om kennis te nemen van de diskwalificaties en om de poortwachters in de gelegenheid te stellen hun plaats tijdelijk te verlaten.

## **3.6 Wedstrijdjury**

### **3.6.1 Bij nationale wedstrijden bestaat de wedstrijdjury uit een:**

1. TG of TO;
2. wedstrijdleader;
- 3a. chef poortwachter (enkel bij borstelbaan wedstrijden, niet FIS gehomologeerde sneeuwhallen uitgezonderd SnowWorld Zoetermeer)  
OF
- 3b. scheidsrechter (enkel bij outdoor sneeuw- en indoorwedstrijden op wedstrijd piste met FIS homologatie en SnowWorld Zoetermeer).

De TG of TO is voorzitter van de wedstrijdjury. Besluiten van de wedstrijdjury worden met meerderheid van stemmen genomen. Bij staken van stemmen beslist de stem van de TG of TO.

In kritieke situaties, vooral bij gevaar voor gezondheid en veiligheid van de deelnemers, is een beslissing van de TG/TO of CTW lid bindend, ook indien afwijkend van de mening van de overige leden van de wedstrijdjury. In zulke gevallen dient de TG/TO of CTW lid zijn beslissing schriftelijk te bevestigen, van commentaar te voorzien en aan de NSkiV ter kennis te brengen.

### **3.6.2 Taken wedstrijdjury algemeen**

1. De wedstrijdjury houdt toezicht op de juiste toepassing van de reglementen tijdens de wedstrijd met inbegrip van de training en verkenning;
2. De wedstrijdjury beslist over alle zaken welke niet reglementair geregeld zijn.

### **3.6.3 Taken wedstrijdjury in technisch opzicht**

1. controle op het wedstrijdgedeelte van de baan;
2. controle van de afzettingen;

3. controle van de start, de finish en de uitloop na de finish;
4. controle op de aanwezigheid van (een) EHBO'er(s) en/of arts, een EHBO-kist;
5. aanwijzing van de slalomuitzetter voor zover deze niet werd benoemd of niet aanwezig is;
6. controle op het tijdstip waarop de slalom wordt uitgezet;
7. toezicht op de werkzaamheden van de slalomuitzetter;
8. vrijgave van het wedstrijdgedeelte van de baan voor inskiën of verkenning;
9. controle van de slalom voor de wedstrijd;
10. het recht de uitgezette slalom te veranderen, indien zij meent dat de veiligheid van de deelnemers in gevaar kan komen. Indien de slalom wordt veranderd tijdens een omloop, worden de deelnemers in de gelegenheid gesteld de veranderde slalom opnieuw te verkennen en dient die omloop opnieuw te worden geskied.
11. vaststelling van het aantal voorlopers voor elke omloop;
12. in ontvangst nemen van informatie van de voorlopers;
13. geven van aanwijzingen aan en ontvangen van informatie van de poortwachters;
14. toezien dat de verkenning reglementair verloopt.

#### **3.6.4 Taken wedstrijdjury in organisatorisch opzicht**

1. het houden van een korte bijeenkomst voor de wedstrijd met de aanwezige coaches. Tijdens deze wedstrijdvergadering worden de juryleden voorgesteld en bovendien wordt het geplande verloop van de wedstrijd uiteengezet, waarbij in elk geval de voorgenomen startprocedure aan de orde komt;
2. het onderbreken of afgelasten van de wedstrijd indien:
  - a. gevaarlijke plaatsen onvoldoende zijn afgeschermd;
  - b. de EHBO'er en/of arts (of het daarvoor benodigde materiaal) niet aanwezig is;
  - c. de organisatie onvoldoende is;
  - d. de veiligheid van de deelnemers in gevaar komt of wanneer ongelijke omstandigheden ontstaan of de reglementaire voortzetting van de wedstrijd niet meer verzekerd is;
  - e. onderbreking van de wedstrijd voor korte tijd in bijzondere gevallen, zoals onderhoud aan de baan als dit voor de veiligheid van de deelnemers noodzakelijk is. In dergelijke gevallen dient zo mogelijk het tijdstip en de duur van de onderbreking voor de wedstrijd officieel bekendgemaakt te worden;
  - f. onderbreking van de wedstrijd wegens ongunstige weersomstandigheden (storm of onweer). Als de wedstrijd wordt hervat, behouden de resultaten hun geldigheid voor zover het mogelijk is de wedstrijd op dezelfde dag volledig af te werken. In andere gevallen worden de tijden van de deelnemers, die een tijd hebben gezet, geannuleerd.

#### **3.6.5 Taken wedstrijdjury in disciplinair opzicht**

1. controle op reglementair ongeoorloofde reclame op uitrusting en op het wedstrijdgedeelte;
2. beperking van het aantal officials, technici en medisch personeel dat toegang heeft tot het wedstrijdgedeelte;
3. uitspreken van diskwalificaties;
4. beslissen over reglementsovertreding van deelnemers, coaches, trainers, slalom uitzetter en anderen voor zover zij tot de wedstrijd zijn toegelaten;
5. nemen van disciplinaire maatregelen;
6. beslissen op protesten;
7. uitvaardigen van bijzondere maatregelen gedurende de wedstrijd.

### **3.6.6 Behandeling protesten door wedstrijdjury**

Protesten worden, zo mogelijk, direct na elke omloop door de wedstrijdjury behandeld. Bij het in behandeling nemen van een protest aangaande het onreglementair passeren van een poort kunnen de betreffende poortwachter (indien nodig de poortwachters van de aangrenzende poortcombinaties) en ook andere betreffende officials, de betrokken deelnemer en de protesterende coach worden gehoord.

Bovendien zullen de aangevoerde andere bewijsstukken, zoals b.v. video-opnamen bekeken worden. Bij de overweging voorafgaand aan de uitspraak zijn alleen de leden van de wedstrijdjury aanwezig. Van de uitspraak en de overweging daartoe wordt een aantekening opgesteld op de protestbrief. De uitspraak dient direct na de behandeling te worden bekendgemaakt via de omroepinstallatie.

In geval van een protest tegen de geldigheid van de run van een andere deelnemer dient de speaker dit te vermelden via de omroepinstallatie. Ook de uitslag van het protest dient te worden omgeroepen.

### **3.6.7 Handelswijze wedstrijdjury bij geschillen**

Indien tijdens een wedstrijddag een geschil ontstaat tussen de organisatie enerzijds en deelnemer(s) of coach(es) anderzijds, kan de wedstrijdjury uit eigen beweging of op verzoek van één der partijen, na alle partijen gehoord te hebben, een oordeel vellen over het gerezen geschil en maatregelen treffen om de rechten van beide partijen te verzekeren. De uitspraak van de wedstrijdjury is bindend. In die gevallen waarbij het organisatorische en of sportieve verloop van de wedstrijd in het geding komt, kan het voor de betreffende wedstrijd verantwoordelijk CTW-teamlid ingrijpen en heeft het vetorecht namens de NSkiV.

## 4 WEDSTRIJDPERSONEEL

### 4.1 Technisch Gedelegeerde/Technisch Official

De TG- of TO-licentiehouders is, als vertegenwoordiger van de NSkiV, belast met het toezicht op de strikte naleving van de bepalingen van dit reglement op de aan hem toegewezen wedstrijden. Hij wordt voor een bepaalde wedstrijd aangewezen door het CTW. Toewijzing van nationale kampioenschappen, Kids Cup sneeuw, Kids Cup baan en 2R@ce wedstrijden vindt slechts plaats aan TG-licentiehouders door het CTW.

De minimale leeftijd voor het uitvoeren van de functie is 18 jaar.

De hoofdtaken van de TG of TO zijn:

1. zorgdragen voor de correcte uitvoering van de reglementen en aanwijzingen van de NSkiV;
2. zorgdragen voor een onberispelijk verloop van de wedstrijd;
3. raadgevend aan de organisatie ten aanzien van hun taken;
4. de officiële vertegenwoordiging van de NSkiV.

#### 4.1.1 Algemene taak van de TO/TG:

1. beslissen in zaken, welke door dit reglement niet of niet duidelijk zijn geregeld, voor zover deze zaken niet reeds door de wedstrijdjury beslist zijn en niet ter competentie van anderen staan;
2. alle taken vermeld onder taken wedstrijdjury artikel 3.6;
3. binnen de algemene organisatie kan de TO/TG aan de wedstrijdleiding aanvullende opdrachten geven over de organisatie. Een dergelijke opdracht wordt vermeld op het door de TO/TG in te dienen rapport;
4. samenwerken met de leden van de wedstrijdjury; in alle gevallen en vooral bij beslissingen omtrent veiligheid van de deelnemers zijn de aanwijzingen van de TO/TG bindend;
5. is bevoegd en verplicht aan de wedstrijdjury voor te stellen deelnemers, die naar zijn mening lichamelijk niet zijn opgewassen tegen de moeilijkheden van de uitgezette slalom, uit te sluiten van deelname;
6. heeft het recht, in alle voor de vervulling van zijn taak noodzakelijke zaken, de hulp in te roepen van de organiserende baan en/of club en de aan hem toegevoegde officials;
7. doet verslag aan het CTW van bijzondere of zwaarwegende meningsverschillen binnen de wedstrijdjury.

#### 4.1.2 Taken van de TO/TG voor de wedstrijd:

1. deelname aan de administratieve en technische voorbereiding;
2. controle van de officiële lijst van inschrijvingen, inclusief de NSkiV-punten;
3. controle van het aanwezig zijn van de vereiste communicatie tussen start, finish en rekenkamer;
4. heeft het recht de gestoken slalom af te keuren, De slalomuitzetter dient het parcours aan te passen. Indien de slalomuitzetter niet meer aanwezig is kan de TO/TG het gestoken parcours aanpassen.
5. controleert de overige technische zaken, zoals lift(en), tijdmeting, eventueel computer en tijddisplay;
6. aanwezig zijn tijdens het inskiën en de verkenning op het wedstrijdgedeelte van de baan;
7. deelname aan alle vergaderingen van de wedstrijdjury;



8. voorzitter zijn van de wedstrijdjury met de beslissende stem bij het staken van stemmen.

#### **4.1.3 Bijzondere taken van de TO/TG tijdens de wedstrijd:**

1. heeft de bevoegdheid, ook zonder ruggenspraak met de wedstrijdjury, bij voor de deelnemers of toeschouwers gevaarlijke situaties, alle maatregelen te nemen welke naar zijn oordeel noodzakelijk zijn, met inbegrip van onderbreken of afgelasten van het inskiën, de verkenning of van de wedstrijd; een dergelijke beslissing brengt hij direct ter kennis van de wedstrijdjury;
2. tijdens de wedstrijd op het wedstrijdgedeelte van de baan aanwezig zijn;
3. nauw samenwerken met de wedstrijdjury, de coaches en de trainers;
4. controle op de technische en organisatorische voortgang van de wedstrijd;
5. advisering van de organisatie betreffende de strekking van dit reglement;
6. inname van formulieren van chef starter, chef finish, chef poortwachter en wedstrijdofficials over reglement overtredingen en poortfouten na afloop van de omlopen;
7. inname van de door de deelnemers ingediende protesten;
8. zorgdragen dat op het officiële mededelingenbord direct na afloop van de omloop een lijst met nummers van gediskwalificeerde deelnemers wordt opgehangen.

#### **4.1.4 Bijzondere taken van de TO/TG na de wedstrijd:**

1. berekening van de renpunten en de rentoeslag van de individuele deelnemers; als deze door een computer worden berekend, is het de plicht van de TO/TG, deze na te rekenen en de juistheid met zijn handtekening te bevestigen;  
In het bijzonder ziet hij toe op toepassing van de juiste F-waarde en wedstrijdadder (toevoeging op de penalty) die van toepassing is op deze wedstrijd;
2. overleg omtrent correct ingebrachte protesten bij de wedstrijdjury ter behandeling;
3. ondertekening van de officiële uitslagenlijst, toestemming geven voor de prijsuitreiking;
4. zijn kruisjeslijst, rapport, inclusief de eventuele extra rapporten, binnen 3 dagen na de wedstrijd per e-mail aan de MWZ NSkiV zenden;
5. De MWZ NSkiV en CTW informeren omtrent voorstellen betreffende veranderingen in de wedstrijdregelingen op grond van de ervaringen opgedaan bij de wedstrijd.

## **4.2 Wedstrijdleider**

De wedstrijdleider heeft als taak de voorbereiding, de organisatorische begeleiding en de afwerking van de wedstrijden te coördineren. Hij geeft instructies aan en controleert het werk van alle officials. Hij roept de wedstrijdjury bijeen voor besprekingen omtrent technische vraagstukken en overlegt dienaangaande met de TG of TO. Hij bepaalt tijdens de wedstrijd, samen met de jury, of een deelnemer al dan niet in aanmerking komt voor een (voorlopige) herstart.

### Hij draagt (er) zorg voor:

1. dat voldoende mankracht aanwezig is voor de bezetting van de diverse functies en het verrichten van de verschillende werkzaamheden;
2. dat hulp wordt verleend aan de slalom uitzetter bij het uitzetten van de slalom;
3. dat alle officials en, vooraf als zodanig opgegeven, coaches herkenbaar zijn;
4. controle op het tijdig aanwezig zijn van al het wedstrijdpersoneel;
5. controle op het tijdig aanwezig zijn van al het benodigde materiaal.

### **4.3 Chef poortwachter**

De chef poortwachter ziet erop toe dat de poortwachters herkenbaar zijn. Hij bepaalt hoeveel en welke poorten iedere poortwachter controleert en wijst de poortwachter de door hem te controleren poorten aan. Hij begeleidt en controleert de werkzaamheden van de poortwachters. Hij dient elke poortwachter tijdig het benodigde materiaal uit te reiken.

In voorkomend geval wijst de chef poortwachter de door de wedstrijdorganisatie op de piste toegelaten personen (fotograaf, pers, e.d.) een plaats aan, vanwaar zij hun werkzaamheden kunnen verrichten zonder de deelnemers te hinderen. De betreffende personen worden slechts toegelaten indien zij herkenbaar zijn. Hij dient er voor zorg te dragen dat tijdens een wedstrijd op de baan de markering van de poorten duidelijk en tijdig plaatsvindt. Na afloop van iedere omloop (in het geval van een wedstrijd op de borstelbaan kan dit na de 2<sup>e</sup> of 3<sup>e</sup> omloop zijn) verzamelt hij de controlekaarten van de poortwachters, neemt de op- en aanmerkingen op de kaarten met hen door en verstrekt hen de controlekaarten voor de volgende omloop. De ingeleverde kaarten worden in handen gegeven van de TG of TO.

Bijzondere nadruk wordt gelegd op de instructie voor de wedstrijd van de bij de wedstrijd optredende poortwachters. Bij wedstrijden gehouden op een borstelbaan of sneeuwhal neemt de chef poortwachter eveneens de taken van de chef finish op zich.

### **4.4 Scheidsrechter**

Bij outdoor sneeuwwedstrijden, indoor sneeuwwedstrijden op een FIS gehomologeerde piste en SnowWorld Zoetermeer worden de volgende taken door de scheidsrechter uitgevoerd:

1. houdt toezicht op het sportieve verloop van de wedstrijd;
2. houdt toezicht op de verloting van de startnummers;
3. inspectie van het wedstrijdparcours onmiddellijk nadat deze uitgezet is, alleen of in gezelschap van leden van de jury;
4. heeft het recht het wedstrijdparcours te veranderen, indien noodzakelijk voor de veiligheid van de deelnemers, door het wegnemen of toevoegen van slalompporten. Als de scheidsrechter het parcours alleen inspecteert is zijn beslissing, na overleg met de wedstrijdjury, definitief. De slalom uitzetter dient geïnformeerd te worden bij dit soort veranderingen als hij niet aanwezig was tijdens de inspectie;
5. ontvangt de rapportages van de start- en finishrechters en wedstrijdofficials waarin de overtredingen van de wedstrijdreglementen en de poortfouten genoteerd staan, na afloop van iedere manche en opnieuw na afloop van de laatste manche;
6. checkt, ondertekent en bevestigt poortwachter rapporten direct na afloop van iedere manche op het officiële mededelingenbord en ook in het finishgebied, een lijst waarop de namen of nummers van de gediskwalificeerde deelnemers staan vermeld, het poortnummer waar de fout is geconstateerd en de exacte tijd wanneer de diskwalificaties opgehangen zijn;
7. verstuurt een rapportage naar de NSkiV als er een specifiek voorval heeft voorgedaan tijdens de wedstrijd, als er een meningsverschil tussen de juryleden is geweest of als er een ernstig ongeval van een deelnemer geweest is.

De scheidsrechter is een niet aan de organiserende club gebonden trainer of coach. De scheidsrechter wordt op de teamcaptainsmeeting aangewezen door de wedstrijdleiding.

### **4.5 CTW-teamlid**

Zijn taak is om op de wedstrijddag op te treden als waarnemer namens het CTW. Mocht de op dat moment verantwoordelijk CTW-teamlid in hoge uitzondering niet fysiek aanwezig kunnen zijn tijdens de wedstrijddag, dan zal deze te allen tijde telefonisch

bereikbaar zijn. Hij is bevoegd om de licentie van de deelnemers te controleren en geeft desgevraagd advies aan de wedstrijdleiding.

In die gevallen waarbij het organisatorische en of sportieve verloop van de wedstrijd in het geding komt, kan hij ingrijpen en heeft vetorecht namens de NSkiV. Na afloop zal hij verslag doen over de wedstrijd en rapporteren aan het CTW. Aanwezigheid van een CTW-teamlid is verplicht voor wedstrijden tellende voor het NSkiV-wedstrijdcircuit baan.

#### **4.6 Chef finish**

De chef finish is verantwoordelijk voor alle zaken die met de finish te maken hebben en speciaal voor de juiste uitvoering van de finishprocedure. Hij:

1. controleert dat de voorschriften voor de finish correct worden opgevolgd;
2. controleert de tijdmeting en de afzetting;
3. moet in staat zijn te allen tijde met de start te communiceren;
4. bewaakt het gedeelte van de slalom tussen de laatste poort en de finish;
5. bewaakt de juiste doorgang van de finishlijn.

Bij wedstrijden gehouden op een borstelbaan of sneeuwhal is er geen chef finish. De chef poortwachter neemt hier de bovengenoemde taken op zich.

#### **4.7 Chef starter**

De chef starter is verantwoordelijk voor alle zaken die met de start te maken hebben Hij:

1. dient zich ervan te vergewissen dat de voorschriften voor de start correct worden opgevolgd;
2. stelt eventueel te laat aan de start verschijnen en te laat starten vast;
3. geeft aan het eind van elke omloop aan de TG of TO de nummers van de deelnemers door die niet aan de start verschenen, een valse start maakten of een overtreding van de reglementen begingen.
4. Het is toegestaan dat de chef starter tevens de functie van starter op zich neemt.

#### **4.8 Starter**

Is verantwoordelijk voor het reglementair uitvoeren van de startprocedure.

#### **4.9 Hulpstarter**

De hulpstarter verleent bijstand aan de chef starter. Hij ziet toe dat alleen die deelnemers die aan de start worden geroepen en hun coaches zich op de startplaats bevinden en draagt zorg dat de deelnemers in de juiste volgorde aan de start verschijnen.

#### **4.10 Poortwachter**

De poortwachter heeft de opdracht een of meer poorten te bewaken. Het door de poortwachter te controleren aantal poorten, en welke, is ter beoordeling van de chef poortwachter. In het onder zijn toezicht staande gedeelte dient de poortwachter de correcte of niet correcte passage van de deelnemers te beoordelen.

De verantwoordelijkheid van de poortwachter begint bij de nadering van de deelnemer van de eerste onder zijn controle staande poort en eindigt zodra de deelnemer de laatste onder zijn controle staande poort is gepasseerd.

##### **4.10.1 Correct passeren van een slalompoot**

Een poort wordt correct gepasseerd als beide skipunten en beide voeten van de deelnemer de poortlijn gepasseerd zijn.

De poortlijn bij de slalom is de denkbeeldige kortste lijn tussen de inplantpunten van de stuurpaal en de buitenpaal.

Indien een deelnemer een paal uit zijn verticale positie verwijderd, of uit het oorspronkelijke inplantpunt skiet, voordat beide skipunten en voeten de poortlijn zijn gepasseerd moeten de beide skipunten en voeten de oorspronkelijke poortlijn passeren (markering in de sneeuw). Dit geldt ook indien de stuurpaal (of poort) mist.

### **Single pole slalom**

Een 'single pole' slalom bevat geen buitenpalen, met uitzondering van de eerste poort, laatste poort, banaan en combinaties (haarspeld en verticale combinaties).

Bij een single pole slalom moet de stuurpaal met beide skipunten en voeten aan dezelfde kant gepasseerd worden, zodat bij het volgen van de normale racelijn van de slalom de denkbeeldige lijn van stuurpaal naar stuurpaal gepasseerd wordt.

### **Skiverlies**

Verliest een deelnemer buiten zijn schuld een ski, anders dan door het aanskiën van een poortpaal, dan dienen de punt van de aangebonden ski en beide voeten de poortlijn te passeren.

Skiverlies door het aanskiën van een poortpaal leidt direct tot diskwalificatie.

### **Teruglopen op het onderdeel slalom (zie onderstaande tekeningen als toelichting)**

Het teruglopen op een borstelbaan is niet toegestaan. (1)

Tijdens wedstrijden tellende voor het NSkiV-wedstrijdcircuit sneeuw is teruglopen na het incorrect passeren van een poort toegestaan op de discipline slalom, mits daarbij de volgende deelnemer niet belemmerd wordt. In het geval van teruglopen dient de skiër de poortlijn van de incorrect gepasseerde poort te passeren. (2)

In het geval van een 'single pole slalom' dient de skiër in geval van teruglopen om de incorrect gepasseerde paal heen te lopen. In het geval de skiër daarbij een mededeelnemer belemmerd dient de teruglopende deelnemer gediskwalificeerd te worden. Indien de buitenpaal is gestoken (eerste paal, laatste paal, banaan, haarspeld en verticale combinaties) is het passeren van de denkbeeldige poortlijn voldoende om de slalom reglementair te vervolgen. (3)

### **Teruglopen op alle ander disciplines dan slalom**

In alle andere disciplines dan slalom is het niet toegestaan om terug te lopen. De skiër is direct gediskwalificeerd. Tevens dient uit veiligheidsoverwegingen de skiër het parcours direct te verlaten voor de volgende deelnemer.

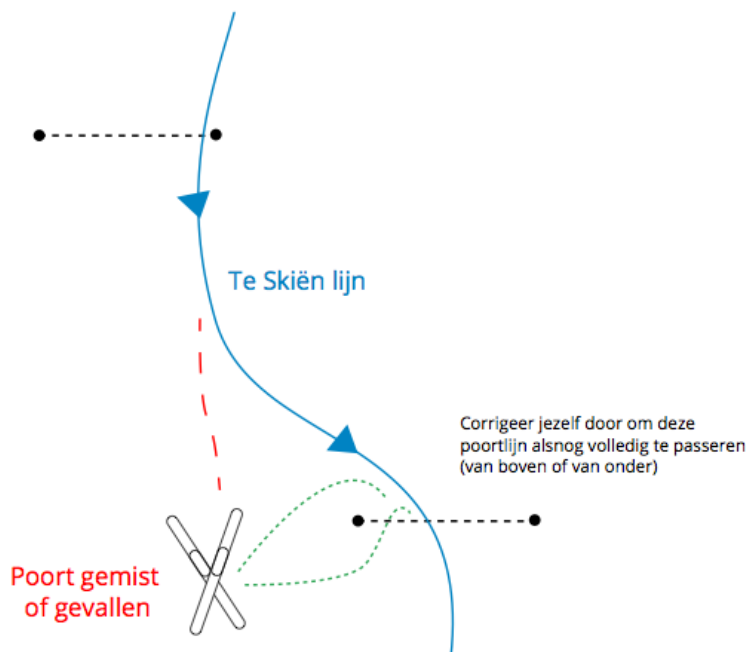
Afbeeldingen als toelichting op niet correct passeren van een poort en teruglopen op het onderdeel slalom:

### 1. Op de outdoorbaan(mattenbaan)

Je bent direct gediskwalificeerd in deze run.

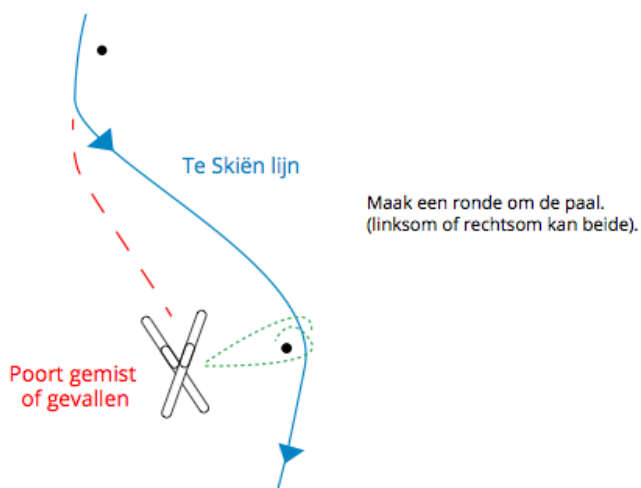
### 2. Sneeuw wedstrijden slalom met binnen- en buitenpoort

In dit geval is er sprake van een denkbeeldig te vormen poortlijn (stippellijn op het plaatje). Ben je de poort niet juist gepasseerd? Dan kun je altijd teruglopen en jezelf corrigeren om deze poortlijn alsnog volledig te passeren (van boven of van onder). Vervolgens mag je de wedstrijd verder skiën.



### 3. Sneeuw wedstrijden slalom met alleen een stuurpaal

In dit geval staat er maar één paal waar je omheen skiet en kun je geen denkbeeldige poortlijn vormen. Je mag teruglopen en jezelf corrigeren door een ronde te maken om de paal die je verkeerd hebt geskied (linksom of rechtsom kan beide). Vervolgens mag je de wedstrijd verder skiën.



#### **4.10.2 Belemmering deelnemers**

Indien een deelnemer in zijn omloop wordt belemmerd, dan dient hij de slalom direct te verlaten en de belemmering aan de dichtstbijzijnde poortwachter of official te melden. De poortwachter dient dit direct aan de wedstrijdjury kenbaar te maken. De poortwachter c.q. official moet de betreffende deelnemer opdragen, zich direct bij de wedstrijdleder te melden ter verkrijging van een herstart.

Belemmeringen kunnen o.a. zijn: in het parcours liggende obstakels, een gevaarlijk losliggende skimat of hinderlijk in de weg bevindende personen.

#### **4.10.3 Standplaats**

De poortwachter dient een zodanige standplaats te kiezen, dat hij de door hem te controleren poorten en dat deel van de baan dat hij heeft te bewaken, goed kan overzien, dichtbij genoeg om direct te kunnen ingrijpen, maar ver genoeg om de deelnemers niet te hinderen. Voor de deelnemer moeten de poortpalen en poorten altijd goed zichtbaar zijn. Op plaatsen waar regelmatig reparatiewerkzaamheden noodzakelijk zijn, kan de poortwachter een hulp toegewezen krijgen.

#### **4.10.4 Controlekaarten**

Elke poortwachter krijgt per omloop een controlekaart. De algemene gegevens op deze kaart dienen voor de betreffende omloop te worden ingevuld. Als een deelnemer een poort niet correct passeert, dient de poortwachter dit op zijn controlekaart onmiddellijk in de betreffende kolommen te vermelden inclusief een heldere verklaring middels een tekening, verwijzing en/of tekst.

Een poortwachter moet een poortfout eerst dan aantekenen als hij er volledig van overtuigd is dat een poortfout werd begaan. In het geval van een protest moet hij klaar en duidelijk kunnen verklaren hoe de fout is begaan. Wanneer een poortwachter twijfels heeft of een fout is begaan moet hij een onderzoek instellen. Hij kan bij zijn collega poortwachters informatie inwinnen om zijn waarnemingen te bekrachtigen. Hij kan zelfs verlangen dat de wedstrijd voor korte tijd wordt onderbroken om het parcours ter plekke te onderzoeken.

De mening van toeschouwers (al dan niet deskundig) mag zijn oordeel niet beïnvloeden.

De poortwachter ziet erop toe dat de deelnemer geen hulp van anderen aanvaardt (b.v. bij een val). Ook de minste hulp leidt tot diskwalificatie. Een dergelijke fout moet eveneens op de controlekaart worden vermeld. Elke door een poortwachter gemaakte aantekening moet duidelijk en onpartijdig zijn. Zijn houding moet rustig, waakzaam en voorzichtig zijn. In twijfelgevallen dient de poortwachter het principe aan te houden: "het is beter een fout ongestraft te laten dan onterecht te bestraffen."

#### **4.10.5 Protestafwikkeling**

Na iedere omloop worden de controlekaarten ingeleverd bij de chef poortwachter. Elke poortwachter die een fout heeft vastgesteld of getuige van een voorval was die tot een herstart leidde, moet zich tot na het verstrijken van de protesttijd ter beschikking van de wedstrijdjury houden. Het is aan de TG of TO om een ter beschikking van de wedstrijdjury staande poortwachter vrij te geven.

#### **4.10.6 Benodigd materiaal uit te reiken aan de poortwachters door de chef poortwachter**

1. een stevige ondergrond voor de papieren (b.v. plankje);

2. een plastic map voor de beschutting van de papieren;
3. controlekaarten;
4. een potlood dat met een koord aan de ondergrond bevestigd dient te zijn;
5. een reserve potlood;
6. enige blanco vellen papier voor het maken van aantekeningen;
7. een voldoende aantal reservepalen in de beide kleuren; deze reservepalen mogen geen aanleiding geven tot verwarring bij de deelnemers en ze moeten voldoende ver van de slalom, aan de kant waar de poortwachter zich bevindt, zijn neergelegd;
8. het voor de instandhouding van de uitgezette slalom benodigde materiaal, b.v. steekijzers, schroefsleutel, boormachine of mattentang.

#### **4.10.7 Overige taken poortwachter**

Naast het bijhouden van de controlekaarten heeft de poortwachter nog een aantal bijkomende taken:

1. het houden van toezicht bij training en/of verkenning;
2. het vrijhouden van het gedeelte van de baan waarop de wedstrijd wordt gehouden van mensen en voorwerpen die daar niet horen (deelnemers, officials en toegelaten personen zijn respectievelijk herkenbaar aan startnummer, armband, hesjes of accreditatie);
3. weggeslagen poortpalen weer op hun precieze plaats te zetten. Deze plaats is aangegeven door een markering op de baan;
4. poortpalen verticaal zetten (een scheefstaande poortpaal kan een deelnemer bevoordelen of benadelen);
5. gebroken poortpalen in de goede kleur vervangen. De stukken van de gebroken palen moeten zo worden opgeborgen dat zij geen gevaar opleveren voor deelnemers of toeschouwers;
6. het onder zijn controle staande wedstrijdgedeelte van de baan in goede staat houden.

#### **4.11 Slalomuitzetter**

De slalomuitzetter is verantwoordelijk voor het uitzetten van de slalom. Hij dient erop toe te zien dat de veiligheid van de deelnemers boven alle andere overwegingen komt. Tevens dient de slalom te voldoen aan de eisen die vermeld staan in bijlage I van dit reglement. De slalomuitzetter mag zelf niet deelnemen aan de wedstrijd of deel uitmaken van de wedstrijdjury.

#### **4.12 Chef rekenkamer**

De chef rekenkamer is verantwoordelijk voor de samenwerking tussen de officials aan start en finish met inbegrip van de tijdwaarneming en de rekenkamer.

Onder zijn leiding zijn geplaatst:

1. de (chef) starter;
2. de hulpstarter;
3. de omroeper;
4. de notulist;
5. de chef finish.

Hij is in het bijzonder verantwoordelijk voor het noteren van de gemaakte tijden en de eventuele diskwalificaties op de startlijsten.

# 5 WEDSTRIJDVERLOOP

## 5.1 Slalom

Zie bijlage I voor specifieke eisen slalomsteken.

### 5.1.1 Uitzetten

De slalom wordt in het bijzijn van de TO/TG uitgezet op de dag van de wedstrijd om een zo eerlijk mogelijk verloop met gelijke kansen voor alle deelnemers te garanderen. De slalom dient tenminste één kwartier voordat de eerste deelnemers gelegenheid krijgen voor verkenning te zijn uitgezet, zodat de deelnemers bij de verkenning van de slalom niet door werkzaamheden aan de slalom worden gehinderd.

### 5.1.2 Poorten

De slalom wordt opgebouwd uit "open" en "gesloten" poorten, waarbij de eerste poort na de start een "open" poort dient te zijn. De laatste poort voor de finish dient, indien mogelijk, zodanig geplaatst te zijn dat de deelnemers in een vloeiende lijn naar het midden van de finish worden geleid. De slalomuitzetter dient te zorgen voor een vloeiende lijn van de slaloms, duidelijke richtingsveranderingen en de noodzakelijke ritmeveranderingen. Als stuurpalen van de open poorten en als poortpalen van gesloten poorten dienen te worden gebruikt de zogenaamde "kiepstangen" of stubbies. Voor verdere regelgeving omtrent afstanden en te steken combinaties zie bijlage I Slalomsteken van dit reglement. Voor regelgeving omtrent te gebruiken slalompalen zie bijlage II NSkiV materiaalspecificaties.

## 5.2 Inskiën, slalomverkenning

Voorafgaande aan de wedstrijden wordt aan de deelnemers gelegenheid tot inskiën gegeven gedurende een vooraf vastgestelde periode. Voorafgaande aan elke nieuw te skiën omloop wordt aan de deelnemers gelegenheid gegeven de slalom te verkennen. Verkennen van de slalom is pas dan mogelijk als deze door de wedstrijdjury officieel is vrijgegeven.

De verkenning dient ruim voor de eerste start van de omloop te zijn beëindigd. Tijdens het inskiën en de verkenning van de slalom dienen de deelnemers hun startnummer bij zich te hebben en dit op eerste verzoek van een official te tonen. Tijdens het inskiën/verkenning is het verboden op wedstrijdsnelheid door de slalom te skiën. Tevens is het voor atleten en coaches niet toegestaan om tijdens de verkenning stil te staan in de ideaal te skiën lijn van de betreffende slalom/reuzenslalom. Daarop dienen de poortwachters tijdens de verkenning toe te zien. Het op wedstrijdsnelheid door de slalom skiën is een reden tot diskwalificatie.

## 5.3 Startnummers

De startnummers worden voor het inskiën verstrekt. Zij dienen te worden afgehaald door de coach of skiteam afgevaardigde. De startnummers mogen niet worden veranderd in vorm, grootte, opschrift en wijze van bevestiging op straffe van diskwalificatie. Het nummer moet duidelijk leesbaar zijn. Startnummers mogen een bedrijfsnaam of logo bevatten. Het startnummer dient tijdens de aanwezigheid op het pistegedeelte waar de wedstrijd wordt gehouden op verzoek te worden getoond aan de daar aanwezige officials. De startnummers dienen tijdens de wedstrijd duidelijk zichtbaar en leesbaar te worden gedragen.



## **5.4 Start**

### **5.4.1 Startplaats**

De startplaats dient te voldoen aan de volgende regels:

1. de aan start zijnde deelnemer dient ongehinderd te kunnen starten;
2. de inrichting dient zodanig te zijn dat ten minste tien deelnemers zo ontspannen mogelijk hun start kunnen afwachten.

### **5.4.2 Controle**

De chef starter en de hulpstarter dienen minimaal vijftien minuten voor de vastgestelde aanvangstijd van de wedstrijd op de startplaats aanwezig te zijn. De chef starter controleert:

1. of de hulpstarter aanwezig is (inclusief juiste startlijsten);
2. of de startplaats voldoet aan de gestelde regels;
3. de verbinding tussen de startplaats, de finish en de rekenkamer.
4. het functioneren van de tijdwaarneming door 1 of meerdere proefstart(s).

### **5.4.3 Plaats van de starter**

Bij de start bevindt de chef starter zich achter of naast de deelnemer op een zodanige afstand dat de deelnemer geen hinder ondervindt van zijn aanwezigheid. De chef starter mag de deelnemer tijdens de startprocedure niet aanraken, tenzij dat voor de veiligheid van die deelnemer noodzakelijk is. In een voorkomend geval dient opnieuw gestart te worden.

### **5.4.4 Voorbereiding start**

De door de chef starter daartoe opgeroepen deelnemer dient zich zo snel mogelijk achter de startpoort op te stellen. Op aanwijzing van de chef starter plaatst de deelnemer zijn skistokken ten opzichte van zichzelf over het startpoortje. Het afzetten met de stokken tegen de startpoort is niet toegestaan. Tijdens de start dienen de skistokken bodemcontact te houden.

### **5.4.5 Te laat aan start**

Een deelnemer die binnen één minuut na de oproep niet aan de start is verschenen, wordt gediskwalificeerd. De chef starter kan echter, na akkoord van de wedstrijdjury, het te laat komen pardonneren indien dit naar zijn mening te wijten is aan overmacht. Individuele materiaalfouten en persoonlijke gebreken zijn niet aan te merken als overmacht.

In twijfelgevallen mag de chef starter, na akkoord van de wedstrijdjury, een start onder voorbehoud toestaan. De chef starter moet aan het einde van de wedstrijd direct de TG of TO informeren omtrent de startnummers die:

1. wegens te laat komen niet mochten starten;
2. ondanks te laat komen, hebben mogen deelnemen aan de wedstrijd;
3. onder voorbehoud hebben mogen starten.

### **5.4.6 Vrijgave start**

Met de startprocedure kan pas worden aangevangen na daartoe verkregen toestemming van de wedstrijdleider, chef rekenkamer en slechts indien naar eigen waarneming van de chef starter de piste vrij is.

### **5.4.7 Startprocedure**

Zodra de chef starter toestemming voor de volgende start heeft gekregen, geeft hij de deelnemer het sein "OPGELET" en enkele seconden later het startbevel "GO".

De deelnemer moet na dit bevel binnen 10 seconden starten.

De chef starter mag na het sein "OPGELET" hardop aftellen: DRIE, TWEE, EEN, GO". De chef starter kan zijn beslissing omtrent het al dan niet hardop aftellen mede laten afhangen van de door de gezamenlijke coaches vóór de wedstrijd kenbaar gemaakte voorkeur.

## **5.5 Finish**

### **5.5.1 Finishplaats**

De finishplaats dient te voldoen aan de volgende regels:

1. de finishruimte moet worden afgezet. Het betreden van de finishruimte door onbevoegde personen moet worden voorkomen. De soort afzetting moet zo worden gekozen dat de deelnemer bij het aanskiën niet gewond kan raken;
2. de finish dient een minimum breedte te hebben van zes meter;
3. de finish dient een zodanige uitloop te hebben dat de deelnemers veilig hun omloop kunnen beëindigen;
4. de elektronische tijdwaarneming apparatuur mag zich niet binnen de finishpalen bevinden;
5. door afdoende beschermingsmaatregelen (b.v. stootkussens) moet elke mogelijkheid van het aanskiën van de finishapparatuur worden uitgesloten.

### **5.5.2 Controle**

De chef finish, bij borstelbaan of sneeuwhal chef poortwachter, dient uiterlijk 15 minuten voor de vastgestelde aanvangstijd van de wedstrijd op de finishplaats aanwezig te zijn en controleert:

1. of de finishplaats voldoet aan de gestelde regels;
2. de verbinding tussen de startplaats, de finish en de rekenkamer.

### **5.5.3 Finishprocedure**

De elektronische tijdwaarneming moet stoppen wanneer een deelnemer, of met een deel van zijn lichaam of een met zijn lichaam verbonden uitrustingsstuk de finishlijn passeert.

Indien de elektronische tijdmeting stopt door een met het lichaam van de deelnemer verbonden uitrustingsstuk zonder dat de deelnemer met beide voeten de finish is gepasseerd, behoudt de gemeten tijd zijn geldigheid indien de deelnemer direct daarna alsnog de finishlijn met beide voeten passeert.

### **5.5.4 Passeren van de finishlijn**

De finishlijn moet worden gepasseerd:

- 1 of op beide ski's;
- 2 of op één ski;
- 3 of zonder ski's, echter uitsluitend indien de deelnemer zijn ski's is verloren na het foutloos passeren van de laatste poort, niet zijnde de finishpoort;
- 4 als de finishlijn niet wordt gepasseerd krijgt de deelnemer een DNF (Did Not Finish) achter zijn naam.

## 5.6 Rekenkamer

### 5.6.1 Plaats rekenkamer

De rekenkamer welke, indien mogelijk, in een wind- en waterdichte uitvoering moet zijn opgetrokken, dient zich zo dicht mogelijk bij de finish te bevinden.

### 5.6.2 Bezetting rekenkamer

In de rekenkamer dient een aantal mensen aanwezig te zijn om de gegevens te kunnen verwerken.

1. De chef rekenkamer, die belast is met het vrijgeven van de tijdwaarneming.  
De chef rekenkamer staat in directe verbinding met de chefstarter.
2. De notulist voor het aflezen en noteren van de gemaakte tijden.
3. Een operator voor het verwerken van de tijden en uitslagen in het door de NSkiV aangeleverde computerprogramma.
4. Een omroeper/speaker voor het omroepen van de officiële tijden.

### 5.6.3 Tijdwaarneming

De gemaakte tijden worden gemeten met behulp van een elektronische tijdwaarneming, waarbij de tijden worden vermeld in honderdsten van seconden.

#### Eisen:

1. De tijdwaarneming, met diverse losse benodigde onderdelen, dient afkomstig te zijn van één van de merken en daarbij behorende typenummer, zoals door de FIS gehomologeerd: <https://data.fis-ski.com/services/timing-and-data/homologated-timing-equipment.html>

De tijdwaarneming moet tijden onthouden gedurende de gehele wedstrijd. Dit kan via een intern geheugen of door middel van een print bon die de tijdcomputer genereert gedurende de wedstrijd.

2. De gemaakte tijden worden door de notulist en/of de chef rekenkamer onafhankelijk van elkaar genoteerd en na elke omloop met de computerlijst vergeleken. Indien er gevallen zijn waarbij deze niet overeenkomt, dient de tijd nagekeken te worden vanuit het interne geheugen van de tijdcomputer.

Indien er een print bon vanuit de tijdcomputer aanwezig is, die is voorzien van startnummer en de daarbij behorende tijd, heeft dit de voorkeur als check met de computerlijst.

Indien een deelnemer tijdens een omloop wordt gediskwalificeerd, maar niettemin een tijd maakt, dient deze tijd te worden genoteerd door de notulist in verband met een eventueel protest.

Bij diskwalificatie wordt de gemaakte tijd niet bekendgemaakt.

#### Wijziging manier van tijdmeting vanaf seizoen 2019-2020

Vanaf seizoen 2019-2020 is het verplicht op alle wedstrijden (uitgezonderd 2R@ce) onder auspiciën van de NSkiV tijden te meten op basis van kloktijden (bruto tijden) die worden gemeten naar aanleiding van een geregistreerd startimpuls en een finishimpuls op de klok/tijdcomputer.

Simpele uitleg: Er loopt constant een kloktijd door op de tijdcomputer. Bij de start wordt er een impuls doorgezonden naar de tijdscomputer en dit geregistreerde tijdsimpuls wordt gekoppeld aan een startnummer (bijvoorbeeld impuls startnummer

16: 1u:23min:33sec:88 honderdste). Bij het passeren van de finish wordt er wederom een impuls door gegeven en deze tijd op de kloktijd (bijvoorbeeld startnummer 16: 1 u:24min:29sec:44 honderdste) en wordt aan het startnummer gekoppeld. Het verschil tussen deze 2 tijden wordt door de tijdcomputer uitgerekend en is de geskiede netto runtijd van de deelnemer. (in dit voorbeeld is de netto tijd van nummer 16: 55 seconden en 56 honderdste).

In de huidige situatie worden vaak 'netto tijden' gemeten. Dat betekent dat bij het open gaan van de startpoort een impuls wordt door gegeven aan de tijdcomputer en deze op 'nul' tijd begint te lopen. Bij het passeren van de finish wordt met dit impuls de tijd gestopt en is de runtijd zichtbaar. In deze situatie is het toekennen van een startnummer aan de 2 impulsen niet noodzakelijk. Deze wijze van tijdmeten heeft veel nadelen in bijvoorbeeld de volgende situaties:

- Er loopt of rutscht iemand door de finish: Dit stopt de tijd van skiër in het parcours en de skiër zal een herstart moeten krijgen.
- Een skiër valt en stapt uit het parcours. De rekenkamer kan de tijd, die van de betreffende skiër die nog loopt, niet tijdig handmatig stopzetten. De volgende skiër finisht in dat geval op de tijd van de skiër die eruit was en zal een herstart moeten krijgen. Tijden zijn onmogelijk terug te herleiden.

Voordelen bruto tijden meten:

- Alle impulsen worden vast gelegd, zijn te herleiden en aan juiste startnummer toe te kennen. Kans op mogelijke herstart door de tijdmeting worden daarmee aanzienlijk verkleind.
- Deze manier van tijdmeten is nodig om gebruik te kunnen maken van diverse softwarepakketten en bijvoorbeeld om live timing mogelijk te maken.
- De rekenkamer is flexibel in het toekennen van de juiste start/finish impuls aan het juiste startnummer. Daardoor is het starten met snelle startinterval (op langere en onoverzichtelijke pistes) veel eenvoudiger.

In seizoen 2018-2019 kunnen alle organisatoren/tijdmeters alvast testen en trainen om over te gaan naar het meten van tijden op basis van 'bruto tijden'. Aanschaf van nieuwe hardware (tijdcomputer) is niet nodig. Alle bestaande en gehomologeerde tijdsysteem (volgens FIS homologatie) kunnen beide manieren van tijdmeting aan. Het gaat om juiste instellingen van de hardware en kennis die moet worden opgedaan om het apparaat op de juiste manier te bedienen door de verantwoordelijke persoon(en).

#### **5.6.4 Opzet tijdwaarneming en startplaats.**

Bij de wedstrijden dient er tussen start en rekenkamer een directe spreekverbinding te zijn. De te gebruiken startpalen mogen niet meer dan 50 cm boven de baan uitsteken en moeten ca. 60 cm van elkaar verwijderd zijn. Het moet voor de deelnemer onmogelijk zijn om zich aan de startpalen of ander objecten af te zetten doormiddel van handen/armen. De startpoort moet zo geplaatst zijn, dat de start niet mogelijk is zonder het openen van de startpoort. De finish-ogen van de tijdwaarneming dienen zodanig te zijn aangebracht (tussen enkel- en kniehoogte, maar ten hoogste 50 cm boven de baan) dat de deelnemers bij normale doorgang van de finish de lichtstraal onderbreken. Zij dienen, aan de buitenzijde van de palen welke de finishpoort vormen, zo dicht mogelijk bij het verlengde van de finishlijn te worden geplaatst.

#### **5.6.5 Uitvallen elektronische tijdwaarneming**

Indien de elektronische tijdwaarneming uitvalt voor een deelnemer, die overigens niet werd gediskwalificeerd, dan krijgt de betreffende deelnemer een herstart in de

betreffende omloop. Deze deelnemer start op een door de rekenkamer te bepalen geschikt moment.

Een foute passering van de poort tijdens een omloop waarin de tijdwaarneming uitvalt, leidt tot diskwalificatie. Uitdrukkelijk wordt hier vermeld dat deze deelnemer, in geval van een diskwalificatie na zijn herstart niet nog een herstart mag maken.

Indien de elektronische tijdwaarneming blijvend uitvalt, kan de wedstrijd worden gestaakt.

### **5.6.6 Wedstrijdonderbreking**

Indien een wedstrijd wordt onderbroken en onder dezelfde omstandigheden op dezelfde dag wordt afgerond, behouden de behaalde resultaten hun geldigheid voor het verdere verloop van de wedstrijd.

## **5.7 Resultatenverwerking**

### **5.7.1 Resultaatverwerking**

De wedstrijdorganisatie dient te werken met het door de NSkiV aangeleverde computerprogramma. Bij wedstrijden in het buitenland kan hiervan worden afgeweken en b.v. worden gewerkt met het computerprogramma van de mede organiserende lokale skiclub.

De benodigde database met licentiehouders wordt tijdig door de NSkiV of het hiervoor verantwoordelijke CTW-teamlid bij de wedstrijdorganisatie aangeleverd. Na de wedstrijd dient het wedstrijdresultaat zo snel mogelijk (binnen 2 dagen), digitaal te worden aangeleverd bij het hiervoor verantwoordelijke CTW-teamlid én de MWZ NSkiV. Het CTW-teamlid ontvangt ter plaatse de PDF van de wedstrijduitslag die direct na de wedstrijd op de NSkiV website online wordt gezet.

### **5.7.2 Bekendmaking**

De genoteerde tijden dienen, via een luidsprekerinstallatie, als officiële tijden te worden omgeroepen tijdens de omloop. Evenzo worden tijdens iedere omloop de diskwalificaties officieus bekendgemaakt.

Direct na iedere omloop worden de tijden en diskwalificaties officieel bekendgemaakt. Een lijst met diskwalificaties zal op een duidelijk voor iedereen zichtbare plaats worden opgehangen.

Bij een A-A-A of A-B-B-A (Kids Cup baan) slalom kan dat, indien vooraf bekendgemaakt, niet na de eerste, maar na de tweede of de derde omloop zijn.

### **5.7.3 Prijsuitreiking**

De prijsuitreiking mag niet plaatsvinden voor de beëindiging van de wedstrijd en niet zonder toestemming van de TG/TO. De wedstrijdleiding is bevoegd voor dit tijdstip de presentatie van de waarschijnlijke winnaars te doen plaatsvinden. Dit gebeurt dan officieus en niet op de plaats van de officiële prijsuitreiking.

## **5.8 Uitsluitingen**

### **5.8.1 Algemeen**

Uitsluitingen worden, onder opgaaf van redenen, uitgesproken:

1. door de TG of TO, indien betrekking hebbende op een gebeurtenis tijdens een bepaalde wedstrijd, voor het verdere verloop van de wedstrijd;

2. door het CTW, indien betrekking hebbende op een gebeurtenis tijdens een bepaalde wedstrijd, waarvoor betrokkene door de TG of TO is uitgesloten, voor het verdere seizoen;
3. door het CTW, in de gevallen omschreven in artikel 5.8.2.1 en 5.8.2.2;

## **5.8.2 Lidorganisaties van de NSkiV, coaches en officials**

- 5.8.2.1 Lidorganisaties kunnen door de NSkiV worden uitgesloten van de organisatie van wedstrijden indien:
1. zij handelen in strijd met het reglement;
  2. de toestand van hun baan dusdanig is dat het houden van wedstrijden op die baan gevaar kan opleveren voor de deelnemers en/of toeschouwers (zie hoofdstuk 3.3);
  3. zij wedstrijden organiseren welke in strijd zijn met de doelstellingen of belangen van de NSkiV, tenzij daarvoor vooraf schriftelijke toestemming is verleend door de NSkiV.
  4. zij de door hen verschuldigde contributie aan de NSkiV niet hebben voldaan;
- 5.8.2.2 Coaches en officials kunnen door de NSkiV worden uitgesloten van de begeleiding van wedstrijden, indien:
1. zij handelen in strijd met het reglement;
  2. hun gedrag zodanig is dat naar het oordeel van het CTW het goed verlopen van de wedstrijden daardoor in gevaar kan komen;
  3. artikelen 5, 6 en 7 van het 'Gedragsreglement voor NSkiV wedstrijdlicentiehouders' zijn toepasbaar op het hier beschreven 'Gedragsreglement lid-organisaties van de NSkiV, coaches en officials'.

## **5.9 Diskwalificaties**

### **5.9.1 Diskwalificaties algemeen**

Diskwalificaties kunnen worden uitgesproken in de navolgende gevallen:

- a. het niet op eerste verzoek van een official tonen, dan wel het veranderen van vorm en uitvoering, dan wel het niet zichtbaar en leesbaar dragen van het startnummer tijdens de wedstrijd;
- b. het op wedstrijdsnelheid door de slalom skiën tijdens het inskiën/de verkenning;
- c. het afzetten bij de start tegen de startpoort of tegen een ander hulpmiddel;
- d. het te laat aan de start verschijnen;
- e. het starten buiten de startprocedure (zie 5.4.7);
- f. het niet correct passeren van de poorten tijdens de slalom (zie 4.10.1);
- g. het verliezen van een ski als gevolg van het aanskiën van een poortpaal;
- h. indien de deelnemer tijdens zijn omloop beide ski's verliest. Deze diskwalificatie wordt niet opgelegd als het verlies van de ski's plaatsvindt na het passeren van de poortlijn van de laatste poort;
- i. het tijdens teruglopen belemmeren van een mededeelnemer (alleen voor sneeuwwedstrijden);
- j. het aanvaarden van fysieke hulp tijdens de slalom;
- k. het onjuist passeren van de finishlijn;
- l. het passeren van de finishlijn op een zodanige wijze dat daardoor de finishapparatuur in ongerede raakt;
- m. het tijdens de wedstrijd gebruikmaken van onreglementair materiaal.

n. het niet dragen van een skihelm.

Diskwalificaties op grond van letters a. en b. gelden voor de gehele verdere wedstrijd of indien sprake is van meerdere wedstrijden op één dag voor de rest van die dag. Diskwalificaties op grond van letters c. t/m n. gelden voor de wedstrijd van de betreffende omloop in welke de diskwalificatie wordt uitgesproken.

## 5.9.2 Uitspraak

Diskwalificaties kunnen worden opgelegd door:

ad a. m. en n. één van de leden van de wedstrijdjury, waarbij de diskwalificatie rechtstreeks mondeling wordt kenbaar gemaakt aan de deelnemer en aan de chef rekenkamer;

ad b. de poortwachter belast met het toezicht op de training/verkenning, waarbij de diskwalificatie direct wordt kenbaar gemaakt aan de deelnemer en aan de chef rekenkamer;

ad c. t/m e. de chef starter, waarbij de diskwalificatie wordt doorgegeven aan de chef rekenkamer via de verbinding start rekenkamer;

ad f. t/m j. de (chef) poortwachter(s);

ad k. en l. de chef finish(chef poortwachter bij borstelbaan en sneeuwhal), waarbij de diskwalificatie wordt doorgegeven aan de chef rekenkamer.

## 5.10 Protest

### 5.10.1 Algemeen

Protest kan worden aangetekend tegen:

- a. de uitgezette slalom, echter uitsluitend indien deze naar het oordeel van ten minste twee aanwezige coaches van verschillende teams niet voldoet aan de reglementen;
- b. het doorgang vinden van de wedstrijden, uitsluitend indien naar het oordeel van ten minste twee aanwezige coaches van verschillende leden, de weersomstandigheden of de toestand van de baan zodanig zijn dat daardoor de veiligheid van de deelnemers in gevaar kan komen;
- c. de gedragingen van deelnemers en/of officials tijdens de wedstrijd;
- d. diskwalificaties tijdens een wedstrijd;
- e. de legaliteit van de omloop van een mededeelnemer;
- f. uitsluiting tijdens een wedstrijd.

Protesten vermeld onder a. t/m f. kunnen uitsluitend worden ingediend door de coaches. In het geval van een minderjarige (<18 jaar) individuele deelnemer, dient een ouder/begeleider de rol van coach op zich te nemen. In het geval van een meerderjarige (>18 jaar) individuele deelnemer, kan de deelnemer zelf als coach optreden.

Een protest vermeld onder e. kan alleen worden ingediend indien visueel overtuigend bewijs in de vorm van videomateriaal overlegd kan worden.

Protesten vermeld onder a. en b. dienen ten minste vijftien minuten voor de eerste start van de wedstrijd te worden ingediend bij de TG of TO.

Protest vermeld onder c. dient voor het einde van de wedstrijd te worden ingediend bij de TG of TO.

Protest vermeld onder d. t/m f. dienen binnen vijftien minuten nadat de diskwalificaties c.q. uitsluitingen officieel zijn kenbaar gemaakt, schriftelijk te worden ingediend bij de TG of TO.

Protesten kunnen uitsluitend schriftelijk worden ingediend onder betaling van het verschuldigde protestgeld à 25,- euro. Indien het gaat om een protest vermeld onder e. bedraagt het protestgeld 50,- euro. Het protestgeld wordt bij toewijzing van het protest aan belanghebbende gerestitueerd en vervalt anderszins aan de penningmeester van de NSKiV.

### **5.10.2 Behandeling**

De protesten vermeld onder de letters a. t/m f. worden zo spoedig mogelijk behandeld door de wedstrijdjury. Uitspraak wordt in ieder geval gedaan voordat de betreffende deelnemer aan de start moet verschijnen voor de volgende omloop.

Een beslissing wordt genomen met meerderheid van stemmen van de wedstrijdjury

### **5.11 Beroep**

Tegen de afwijzing van een protest door de wedstrijdjury kan beroep worden aangetekend bij het CTW.

Een beroepsschrift dient te worden ingediend binnen een maand na de uitspraak op het protest. Het CTW doet binnen twee maanden na tijdige ontvangst van het beroepsschrift formeel uitspraak hierover.

### **5.12 Parallelslalom**

#### **5.12.1 Begripsomschrijving**

De parallelslalom is een wedstrijd, waarbij gelijktijdig twee deelnemers op naast elkaar liggende slaloms tegen elkaar uitkomen.

#### **5.12.2 Eisen aan de piste**

De piste moet een gelijkmatig profiel hebben, zodat de slaloms zoveel mogelijk gelijkvormig zijn. De skilift moet vanaf de finish van beide slaloms gemakkelijk te bereiken zijn en voldoende snelheid en capaciteit hebben om voor een snelle aanvoer van deelnemers naar de start zorg te dragen. Op de piste dienen minimaal 8 slalompoorten in een vloeiende lijn neergezet te kunnen worden.

#### **5.12.3 Uitzetten slalom**

Uitgezet worden twee naast elkaar lopende slaloms. Als gevolg van piste- of weersomstandigheden zal de jury voorafgaande aan het uitzetten, zich uitspreken over het poorttype. Keuze uit: dubbele paal met vlag, dubbele paal zonder vlag, of enkele paal.

Een dubbele paal dient te bestaan uit twee flexibele palen, waartussen een poortvlag van ca. 70 cm breedte en ca. 40 cm hoogte gespannen is. De slalom dient, van bovenaf gezien, links rood en rechts blauw te zijn. De bovenkant van de vlag moet op 2/3 van de hoogte van de paal hangen. De eerste poort van elke slalom is een open poort en moet tenminste 8 m en ten hoogste 10 m van de start gesitueerd worden.

Na de laatste poort voor de finish moet de scheiding van de slaloms duidelijk zijn en de wedstrijdskiërs naar hun finishpoort leiden. De laatste poort moet dusdanig geplaatst zijn, dat de deelnemers naar het midden van de finishlijnen worden geleid. Verdere eisen voor slalom uitzetten vind je in bijlage I.



#### **5.12.4 Afstand tussen de slaloms**

De afstand tussen de twee slaloms onderling, gemeten van stuurpaal tot stuurpaal, moet tenminste vier en ten hoogste zeven meter bedragen. De afstand tussen de startpoorten onderling, moet hetzelfde zijn als de onderlinge afstand tussen de slaloms.

#### **5.12.5 Start**

De startapparatuur moet een gelijktijdige start van de deelnemers mogelijk maken, zonder dat daardoor de veiligheid van de deelnemers in gevaar komt. Indien de starthekken, zonder de daarvoor vereiste handeling van de chef starter, niet geopend kunnen worden, dienen de starthekken op een zodanige hoogte te zijn aangebracht dat de deelnemers daar niet overheen kunnen vallen.

De start wordt uitgevoerd door de chef starter onder toezicht van de TG, die bijgestaan wordt door 2 startscheidsrechters. De TG dient een zodanige standplaats in te nemen dat hij de gehele startplaats goed kan overzien.

Slechts na de vrijgave van het parcours door de TG kan worden gestart.

#### **5.12.6 Valse start**

Onder valse start wordt verstaan:

1. het aanraken van het starthek, voordat het startcommando is gegeven;
2. het vertrekken voor het startcommando.

#### **5.12.7 Startcommando**

Voordat dit door "Opgelet" en het aansluitende "GO" wordt gegeven, moet de chef starter het volgende doen: hij vraagt eerst de op het rode parcours startende deelnemer "rood klaar" en dan de op het blauwe parcours startende deelnemer "blauw klaar" en eerst wanneer ieder voor zich "ja" heeft geantwoord, volgt de start. Indien één of beide startpoorten aanwijsbaar is/zijn geblokkeerd, zonder dat daarbij het starthek door een skiër is aangeraakt, volgt een herstart.

Indien de technische specificatie van de startgate van voldoende kwaliteit is zodat een valse start niet mogelijk is, dan moet het commando "GO" worden weggelaten. Het openen van de startgate is in dit geval leidend voor de start van beide skiërs.

#### **5.12.8 Finish**

De finish-installaties zijn symmetrisch. De lijnen van de finishpoorten zijn parallel aan de lijnen van de startpoorten. Elk van de poorten moet tenminste 4m breed zijn. De binnenste posten van de finishpoorten staan naast elkaar. Uit veiligheidsoverwegingen is het noodzakelijk een optische scheiding bij het passeren van de finish op te stellen.

#### **5.12.9 Wedstrijdjury**

In verband met het bijzondere karakter van deze wedstrijd bestaat de wedstrijdjury uit:

1. de TG;
2. de wedstrijdleider;
3. de chef poortwachter;
4. twee startscheidsrechters, zonder stemrecht;
5. twee finishrechters, zonder stemrecht.

#### **5.12.10 Tijdmeting**

De tijdmeting wordt in werking gesteld op het moment van de start en eindigt voor beide slaloms afzonderlijk bij het passeren van de finish. Of de tijdmeting wordt in

werking gesteld in de finish op het moment dat de eerste deelnemer finisht en daardoor het onderlinge tijdsverschil vaststelt, zodra de tweede deelnemer door de finish komt.

#### **5.12.11 Afwikkeling van de parallelwedstrijd**

Elke wedstrijd tussen twee deelnemers vindt plaats in twee omlopen, waarbij de beide deelnemers voor de tweede omloop van slalom wisselen.

Een wedstrijd wordt per groep met 8, 16 of ten hoogste 32 deelnemers gehouden. Indien meerdere deelnemers hebben ingeschreven, worden meerdere groepen gevormd.

Er worden paren van twee deelnemers gevormd naar hun plaats in rangorde, overeenkomstig de geldende schema's.

De deelnemers krijgen het bij hun plaatsing behorende startnummer en behouden dit tot het einde van de wedstrijd. De startvolgorde is overeenkomstig het gekozen schema.

Het laagste startnummer krijgt eerst het rode parcours, het hogere startnummer krijgt het blauwe parcours.

In de tweede omloop wordt geruild van parcours. Met dit systeem worden alle ronden inclusief de finale gestart.

De deelnemers verkennen het parcours eenmaal van boven naar beneden met hun ski's aan. Na elke ronde worden de winnaars geplaatst voor de volgende ronde. Deelnemers die vrijgeloot zijn hebben recht op een afdaling op beide slaloms.

#### **2R@ce**

- Bij de 2R@ce ligt het aantal deelnemers volgens het format vast en wordt de volgorde (bib-nummers) bepaald door de ranking op de puntenwedstrijd voorafgaand en het bijbehorende startschema/format. (Bij gelijke tijd: op basis van beste geklasseerde punten)
- Wanneer een deelnemer geen gebruik maakt van zijn startplek worden er geen andere deelnemers toegevoegd.
- De startvolgorde per ronde verloopt volgens de categorievolgorde: scholieren meisjes, scholieren jongens, JSM dames en heren

#### **5.12.12 Bepaling winnaar**

Winnaar is diegene die over beide omlopen de snelste totaal tijd realiseert. Indien de tijdmeting in de finish in werking wordt gesteld is diegene die over beide omlopen de minste achterstand heeft de winnaar.

Indien één van beide deelnemers in een omloop wordt gediskwalificeerd of anderszins geen tijd zet, krijgt deze deelnemer een penalty van +0,5 seconde. Indien de slalom uit 11 poorten of meer (reuzenslalom) bestaat, kan de penalty door de wedstrijdjury op +1 seconde worden gesteld.

- Indien beide deelnemers in dezelfde omloop worden gediskwalificeerd of anderszins geen tijd zetten is de volgende omloop of de voorafgaande omloop beslissend.
- Wanneer in zowel de eerste als de tweede omloop beide deelnemers worden gediskwalificeerd of geen tijd zetten, wordt de winnaar bepaald door degene die in de tweede omloop de langste afstand in de slalom heeft afgelegd of degene die als laatste een diskwalificatie krijgt.
- Bij een gelijke tijd over 2 omlopen, is de tijd in de tweede omloop doorslaggevend voor het eindresultaat. Indien deze tijd over de tweede omloop ook gelijk is zal er 1 extra run worden geskied om de winnaar te bepalen.

## **2R@ce single format**

De wedstrijdjury heeft de mogelijkheid om, in overleg met de organiserende partij, de eerste en tweede ronde volgens 'single format' (1 omloop) te laten verlopen. De snelste skiër van het start duo, op basis van de uitslag van de voorafgaande wedstrijd, mag daarbij bepalen of hij/zij op rood of blauw start. De uitslag in de big final en small final verlopen over 2 omlopen.

### **5.12.13 Halve finale en finale**

De vier geplaatste deelnemers starten overeenkomstig het overzicht paarsgewijs van boven naar beneden.

De verliezers daarvan starten voor de finale apart voor de plaatsen drie en vier en wel één omloop. Aansluitend daarop starten de finalisten één omloop; dan weer bestrijden de verliezers van de halve finale elkaar in de tweede omloop en daarna de finalisten.

### **5.12.14 Controle op de wedstrijd**

De poortwachters worden op de beide buitenkanten van de slaloms geplaatst. Zij hebben een vlag bij zich, om daarmee elke in het door hen bewaakte gedeelte van de baan begane fout direct aan de wedstrijdjury te kunnen aangeven. De finishrechter bevestigt dit signaal via de ook aan hen verstrekte vlaggen.

### **5.12.15 Diskwalificaties**

In de volgende gevallen volgt diskwalificatie:

- valse start;
- wisseling van de ene slalom naar de andere;
- hinderen van de tegenstander, vrijwillig of onvrijwillig;
- het maken van een poortfout;
- opgave.

### **5.12.16 Protesten**

In verband met het bijzondere karakter van deze wedstrijd is de beslissing van de jury voor de in artikel 5.12.15 genoemde diskwalificaties bindend. Protesten hiertegen zijn uitgesloten.

## **6 WEDSTRIJDKALENDER**

### **6.1 Wedstrijdseizoen**

Het wedstrijdseizoen alpineskiën van de NSkiV loopt vanaf 1 juli tot en met 30 juni van het daaropvolgende kalenderjaar.

### **6.2 Regels voor de wedstrijdkalender**

#### **6.2.1 Aanvragen en aanmelding**

Het aanvragen van een wedstrijd die onderdeel uitmaakt van het alpine wedstrijdscircuit in Nederland is slechts voorbehouden aan bij de NSkiV aangesloten teams of verenigingen.

Aanvragen dienen uitsluitend middels het hiervoor bestemde aanvraagformulier naar de NSkiV verzonden te worden. Aanvragen die na de deadline (vermeld op aanvraagformulier) ontvangen worden zal de NSkiV als reserve behandelen.

#### **6.2.2 Toebedeling van wedstrijden**

De toebedeling van wedstrijden vindt neutraal plaats. De MWZ NSkiV heeft als doel de wedstrijdkalender zo volledig mogelijk in te vullen. De MWZ NSkiV ontvangt hierbij advies van het CTW. Het CTW en de MWZ NSkiV zullen zorg dragen voor een zo evenredig mogelijke verdeling tussen de organiserende locaties, teams/verenigingen en zijn hier leidend in. Alle aanvragen zullen als gelijke worden behandeld. Er kan geen enkel recht of garantie verworven worden o.b.v. een aangevraagde datum. Een Memorial wedstrijd, aangevraagd bij en toegekend door de NSkiV heeft een voorrangspositie bij toewijzing van de wedstrijdkalender.

#### **6.2.3 Locaties**

Wedstrijden in Nederland die vermeld staan in de NSkiV-wedstrijdkalender, kunnen alleen georganiseerd worden op de bij de NSkiV aangesloten locaties.

#### **6.2.4 Organisatievoorwaarde**

De accommodatie en lokale organisatie committeert zich na plaatsing op de NSkiV-wedstrijdkalender aan de realisatie van deze wedstrijd. In incidentele gevallen en schriftelijk gemotiveerd, kan er door de aanvrager toestemming aan de NSkiV gevraagd worden om de wedstrijddata aan te passen. Wijzigen, verplaatsing dan wel het afzeggen van een wedstrijd kan alleen plaatsvinden in overleg met en na goedkeuring van de NSkiV.

#### **6.2.5 Publicatie wedstrijdkalender**

De wedstrijdkalender wordt op de website ([www.nskiv.nl](http://www.nskiv.nl)) gepubliceerd. Na publicatie op de NSkiV-website zijn genoemde data officieel.

## 7 WEDSTRIJDSOORTEN

Wedstrijden die opgenomen zijn in de NSkiV-wedstrijdkalender worden onder auspiciën van of door de NSkiV georganiseerd.

**Er bestaan 3 wedstrijdsoorten die op de borstelbanen, sneeuwhallen en outdoorsneeuw plaats vinden:**

A. Enkelvoudige wedstrijden:

Wedstrijden die op zich staan, waarbij de dag uitslag bepalend is.

B. Seriewedstrijden:

Wedstrijden die een onderdeel vormen van een serie. Hierbij worden de verschillende dag uitslagen bij elkaar opgeteld en vormen definitieve einduitslag van een serie.

B. Nationale kampioenschappen:

Wedstrijden waarbij de dag uitslag bepalend is voor het aanwijzen van de nationale kampioenen.

### BORSTELBANEN

A. Enkelvoudige wedstrijden:

- Nationale puntenwedstrijden baan
- SnowStar baan
- Masters Cup

B. Seriewedstrijden:

- Kids Cup baan
- 2R@ce wedstrijden

C. Nationale kampioenschappen:

- Nationale kampioenschappen alpineskiën baan jeugd
- Nationale kampioenschappen alpineskiën baan JSM
- Nationale kampioenschappen schoolteams alpineskiën & snowboard

### SNEEUWHALLEN en OUTDOOR SNEEUW

A. Enkelvoudige wedstrijden:

- Nationale puntenwedstrijden sneeuw
- SnowStar sneeuw
- Masters Cup

B. Seriewedstrijden:

- Kids Cup sneeuw

C. Nationale kampioenschappen:

- Nationale kampioenschappen alpineskiën indoor jeugd
- Nationale kampioenschappen alpineskiën indoor JSM
- Nationale kampioenschappen alpineskiën sneeuw jeugd
- Nationale kampioenschappen alpineskiën sneeuw JSM
- Nationale kampioenschappen schoolteams alpineskiën & snowboard

## 7.1 Nationale puntenwedstrijden baan

Soort: enkelvoudige wedstrijd  
Plaats: borstelbaan  
Organisator: baan en/of club onder auspiciën van de NSkiV  
Vorm: 3x dezelfde slalom (A-A-A), per wedstrijd dag maximaal 1 puntenwedstrijd

Wedstrijduitslag: totaliseren van de 2 gemaakte beste tijden per wedstrijd

### Wedstrijdtechnische bemanning:

Het organiserende comité benoemt de wedstrijdleiding, bestaande uit:

wedstrijdleader (tenminste TO-gediplomeerd); chef starter, chef poortwachter (ten minste TO-gediplomeerd); chef rekenkamer.

Het CTW benoemt de TO/TG en stelt het aanwezige CTW-teamlid aan.

Slalomuitzetter: aan te wijzen door baan en/of club; bij niet aan de organiserende baan en / of club verbonden.

Deelname: benjamins, aspiranten, scholieren, junioren, senioren en masters. Een maximaal aantal deelnemers kan worden gehanteerd na toestemming van de NSkiV. Open inschrijving voor licentiehouders. Aan te melden bij de organiserende baan en/of club.

NSkiV-punten: ja

Prijzen: benjamins, aspiranten en scholieren minimaal de 3 beste per leeftijdscategorie. Indien meer, dan dient dit in de uitnodiging te worden vermeld.

JSM (junioren, senioren, masters); de 3 beste overall.

De organisatie kan zelf besluiten de 3 beste junioren I en/of de beste 3 masters een prijs uit te reiken. Dit dient in de uitnodiging te worden vermeld.

### Startvolgorde:

Per omloop: startgroep (benjamins, aspiranten 1, aspiranten 2, scholieren 1, scholieren 2, en JSM):

1<sup>e</sup> omloop Start per startgroep op volgorde van NSkiV-punten baan. Waarbij de deelnemer met de beste punten als laatste start

2<sup>e</sup> omloop Start per startgroep in omgekeerde volgorde van startnummer.

3<sup>e</sup> omloop Start op volgorde van startnummer.

### Bijzonderheden:

- De organisator kan kiezen voor het splitsen van de wedstrijd in twee delen met een gescheiden tijdschema. Dit in verband met gebruik van stubbies bij benjamins en aspiranten en lange palen bij scholieren, junioren, senioren en masters.
- De uitnodiging voor de wedstrijd dient ten minste één maand voor de datum van de wedstrijd per e-mail naar de MWZ NSkiV en alle PWS-en te worden gestuurd.
- De inschrijving dient niet eerder dan 3 dagen voor de wedstrijddatum te zijn gesloten.
- De verantwoordelijke officials, het CTW-teamlid, de MWZ NSkiV en alle PWS-en dienen uiterlijk één week voor de wedstrijddatum de benodigde informatie over de wedstrijd en over de eventuele splitsing te ontvangen.
- Indien de organisatie op dezelfde dag een open wedstrijd wenst te organiseren dient deze de duur van het tijdschema van de puntenwedstrijd niet te beïnvloeden.
- De organisatie dient erop toe te zien dat het tijdschema zo vlot mogelijk verloopt. Pauzes tussen de manches langer dan de protesttijd en/of omsteken dienen te worden vermeden.
- Indien de leeftijdscategorieën benjamins, aspiranten I en aspiranten II een qua tijdschema gescheiden wedstrijd hebben, bestaat de mogelijkheid dat de snelste 3 aspiranten per

geslacht zich kwalificeren voor de nationale puntenwedstrijd voor de oudere skiërs alwaar zij als eerste starten in de categorie scholieren I. De aspiranten starten op volgorde van het resultaat van de aspirantenwedstrijd waarbij de snelste aspirant als laatste start. Dit kan uitsluitend wanneer het in de uitnodiging is vermeld.

## 7.2 SnowStar baan

Soort: enkelvoudige wedstrijd  
Plaats: borstelbaan aan te wijzen door de NSkiV  
Organisator: NSkiV i.s.m. de organiserende baan/club  
Vorm: er dient minimaal 1 trainingsomloop gehouden te worden  
3 omlopen waarvan de beste 2 tijden tellen.  
indien mogelijk, toevoeging van een kleine schans of andere obstakel(s)  
Wedstrijduitslag: 2 beste omlooptijden opgeteld.

### Wedstrijdtechnische bemanning:

het CTW benoemt de gehele bemanning:

Slalomuitzetter: aan te wijzen door de NSkiV

Deelname: open inschrijving voor licentiehouders benjamins, aspiranten I en II (die niet aan puntenlimiet NJK baan voldoen)

NSkiV-punten: nee

Prijzen: 5x heren plus 5x dames benjamins, 5x heren plus 5x dames aspiranten. (asp 1 en asp 2 overall)

### Startvolgorde:

Per omloop: benjamins in 1 startgroep, aspiranten I en aspiranten II (die niet aan NK limiet voldoen) in 1 startgroep.

1<sup>e</sup> omloop Alle deelnemers willekeurig geloot.

2<sup>e</sup> omloop Start per startgroep in omgekeerde volgorde van startnummer.

3<sup>e</sup> omloop Start per startgroep op volgorde van startnummer.

## 7.3 Kids Cup baan

Soort: seriewedstrijd

Plaats: 3 verschillende borstelbanen aan te wijzen door de NSkiV

Organisator: baan en/of club onder auspiciën en in nauwe samenwerking met de NSkiV

Vorm: per baanwedstrijddag 2 wedstrijden van ieder 2 verschillende slaloms. Waarbij het systeem AB/BA gehanteerd zal worden.

Wedstrijduitslag: som 2 gemaakte tijden; omrekening naar wedstrijdpunten

Einduitslag: totaliseren wedstrijdseriepunten alle baanwedstrijden in het betreffende seizoen.

### Wedstrijdtechnische bemanning:

Het organiserende comité benoemt de wedstrijdleiding, bestaande uit: wedstrijdleader (ten minste actief TO.-gecertificeerd), chef starter, chef poortwachter (ten minste TO-gecertificeerd), chef rekenkamer. Het CTW benoemt de TG en stelt het verantwoordelijk CTW-teamlid aan.

Slalomuitzetter: aan te wijzen door het CTW; niet aan de organiserende baan en/of club verbonden

Deelname: licentiehouders jeugd; aspiranten I en II, scholieren I en II, die voldoen aan de voor deelname gestelde puntenlimiet.

NSkiV-punten: ja

Prijzen: per wedstrijd: 3x heren plus 3x dames per leeftijdscategorie.  
eindprijzen: 3x heren plus 3x dames per leeftijdscategorie.

### Startvolgorde:

- a. Voor de eerste omloop van de A-B en die van de B-A wedstrijd wordt de startvolgorde bepaald door de NSkiV-punten baan. De deelnemer met de laagste punten start als laatste.  
Deelnemers, die in de eerste omloop van de eerste wedstrijd worden gediskwalificeerd, mogen starten in de 2<sup>e</sup> omloop, maar komen niet in de wedstrijduitslag voor.
- b. Voor de 2<sup>e</sup> omloop van de A-B en die van de B-A wedstrijd is de startvolgorde afhankelijk van de gemaakte tijden in de eerste omloop, waarbij per leeftijdscategorie de deelnemer met de minst goede tijd als eerste start.

### Bijzonderheden:

- a. Indien een deelnemer op puntenlijst twee aan de puntenlimiet voldoet, bestaat de mogelijkheid om vanaf januari in de Kids Cup baan in te stromen.
- b. Bij de eerste wedstrijd van het seizoen kan enkel voor de hele serie worden ingeschreven. Voor de daaropvolgende seriewedstrijden Kids Cup baan kan per wedstrijddag worden ingeschreven.

### **Toekenning seriepunten**

De resultaten worden vertaald in wedstrijdpunten volgens het volgende schema:

<b>1</b>	25	<b>6</b>	10	<b>11</b>	5
<b>2</b>	20	<b>7</b>	9	<b>12</b>	4
<b>3</b>	15	<b>8</b>	8	<b>13</b>	3
<b>4</b>	12	<b>9</b>	7	<b>14</b>	2
<b>5</b>	11	<b>10</b>	6	<b>15</b>	1

Tenzij anders vermeld gebeurt de toekenning van seriepunten per leeftijdsgroep.

### **Eindresultaat seriewedstrijden**

In het geval dat meerdere deelnemers een gelijk eindresultaat behalen, wordt de volgorde bepaald door het grootste aantal eerste, of indien dan nog geen uitkomst is verkregen tweede, derde en volgende plaatsen.

### **7.4 2R@ce wedstrijden**

Soort: seriewedstrijd en vindt aansluitend plaats na een NPWB.

Plaats: 3 verschillende borstelbanen aan te wijzen door de NSkiV

Organisator: baan en/of club onder auspiciën en in nauwe samenwerking met de NSkiV

Vorm: Voor kwalificatie voor de parallelschlalom geldt de totaal tijd van de twee beste omlopen uit de NPWB voorafgaand.

De top 8 van de volgende leeftijdscategorieën kwalificeren zich voor de 2R@ce(parallel) en skiën per leeftijdscategorie tegen elkaar.

-Top 8 meisje scholieren

-Top 8 jongens scholieren

-Top 8 heren JSM

-Top 8 dames JSM

### Wedstrijduitslag:

Einduitslag: totaliseren seriepunten van alle 2R@ce parallel wedstrijden.

### Wedstrijdtechnische bemanning:

Het organiserende comité benoemt de wedstrijdleiding, bestaande uit:



wedstrijdleader (ten minste TO-gediplomeerd), chef starter, chef poortwachter (ten minste TO-gediplomeerd), chef rekenkamer. Het CTW benoemt de TG en stelt het verantwoordelijk CTW-teamlid aan.

Slalomuitzetter specifiek parallel wedstrijd:

aan te wijzen door het CTW.

Deelname: licentiehouders scholieren I en II, junioren, senioren en masters,

NSkiV-punten: Wel op de voorafgaande NPWB, niet op de 2R@ce wedstrijd

Prijzen: Per dag:

Scholieren overall; de 3 besten.

JSM overall (junioren, senioren, masters) de 3 besten.

Eindprijs:

Scholieren overall; de 3 besten.

JSM overall (junioren, senioren, masters) de 3 besten.

## Toekenning seriepunten

De resultaten worden vertaald in wedstrijdpunten volgens het volgende schema:

### Heren

1	88	5	16	9	8	13	8
2	64	6	16	10	8	14	8
3	48	7	16	11	8	15	8
4	32	8	16	12	8	16	8
17	04	21	04	25	04	29	04
18	04	22	04	26	04	30	04
19	04	23	04	27	04	31	04
20	04	24	04	28	04	32	04

### Dames

1	22	5	04	9	02	13	02
2	16	6	04	10	02	14	02
3	12	7	04	11	02	15	02
4	08	8	04	12	02	16	02

## Eindresultaat seriewedstrijden

In het geval dat meerdere deelnemers een gelijk eindresultaat behalen, wordt de volgorde bepaald door het grootste aantal eerste, of indien dan nog geen uitkomst is verkregen tweede, derde en volgende plaatsen.

## 7.5 Nationale kampioenschappen alpineskiën baan jeugd

Soort: enkelvoudige wedstrijd

Plaats: borstelbaan aan te wijzen door de NSkiV

Organisator: NSkiV i.s.m. de organiserende baan/club

Vorm: 2x verschillende slalom

Wedstrijduitslag: totaliseren 2 gemaakte beste tijden

### Wedstrijdtechnische bemanning:

Het CTW benoemt de gehele bemanning.

Slalomuitzetter: twee, aan te wijzen door de NSkiV

Deelname: open inschrijving voor licentiehouders aspiranten II, scholieren I en II die voldoen aan de voor deelname gestelde puntenlimiet.  
(Zie bijlage III NSkiV-puntenlimieten)

NSkiV-punten: ja

Prijzen: plek 1 t/m 3 per leeftijdscategorie, plek 1 t/m 3 overall+ bokaal overall kampioen(e).

Startgroepen: Aspiranten II  
Scholieren I en II starten in 1 groep op basis van NSkiV punten

Startvolgorde:

- a. Voor de eerste omloop wordt de startvolgorde per startgroep bepaald door de NSkiV-punten van hoog naar laag.
- b. Per startgroep start iedereen in omgekeerde volgorde op basis van geskiede tijden in de eerste loop waarbij de snelste deelnemer uit de eerste omloop als laatste start.

DSQ in de eerste omloop zijn niet startgerechtigd in de tweede omloop.

Bijzonderheden:

De overall jeugdkampioenen en de nummers 2 en 3 overall worden automatisch geplaatst voor deelname aan de nationale kampioenschappen baan JSM.

## 7.6 Nationale kampioenschappen alpineskiën baan JSM

Soort: enkelvoudige wedstrijd

Plaats: borstelbaan aan te wijzen door de NSkiV

Organisator: NSkiV i.s.m. de organiserende baan/club

Vorm: 2x verschillende slalom

Wedstrijduitslag: totaliseren 2 gemaakte tijden

Wedstrijdtechnische bemanning:

Het CTW benoemt de gehele bemanning.

Slalomuitzetter: twee, aan te wijzen door de NSkiV

Deelname: -licentiehouders junioren I en II, senioren en masters, die voldoen aan de voor deelname geldende puntenlimiet.  
-plek 1 t/m 3 overall bij de jeugdkampioenschappen baan van het actuele seizoen en het seizoen voorafgaand  
-De top 3 van de jeugdanglijst (U-16) baan lijst 4 van het betreffende seizoen.

NSkiV-punten: ja

Prijzen: Plek 1 t/m 3 overall (geplaatste jeugd, junioren, senioren en masters).

Daarnaast de plekken 1 tot en met 3 van de leeftijdscategorie junioren I (inclusief geplaatste skiërs uit NJK) en masters + bokaal nationaal kampioen(e) baan senioren.

Startvolgorde:

1<sup>e</sup> omloop: Voor de eerste omloop wordt de startvolgorde per startgroep bepaald door de NSkiV-punten van hoog naar laag.

2<sup>e</sup> omloop: Per geslacht start iedereen in omgekeerde volgorde op basis van geskiede tijden in de eerste loop waarbij de snelste deelnemer uit de eerste omloop als laatste start.

DSQ in de eerste omloop zijn niet startgerechtigd in de tweede omloop.

## 7.7 Nationale kampioenschappen schoolteams alpineskiën & snowboard

Zie bijlage V

## 7.8 Nationale puntenwedstrijden sneeuw

Soort: enkelvoudige wedstrijd

Plaats: sneeuwhal of outdoor sneeuw piste

Organisator: sneeuwhal en/of club onder auspiciën van de NSkiV

Vorm: sneeuwhal: 2x verschillende slalom (A-B). Óf in bijzondere gevallen kan de wedstrijdjury besluiten tot 2x dezelfde slalom (A-A). Per wedstrijddag maximaal één puntenwedstrijd. Voor outdoor sneeuwwedstrijden bestaat de mogelijkheid om 2 puntenwedstrijden te houden over 1 manche slalom en 1 manche reuzenslalom.

Wedstrijduitslag: totaliseren 2 gemaakte tijden per wedstrijd

### Wedstrijd technische bemanning:

Het organiserende comité benoemt de wedstrijdleiding, bestaande uit: wedstrijdlerider (ten minste TO-gediplomeerd), chef starter, chef finish (alleen bij outdoor sneeuw), chef poortwachter (ten minste TO-gediplomeerd), chef rekenkamer. Het CTW benoemt de TG/TO en stelt het CTW-teamlid aan. Voor wedstrijden in het buitenland wordt geen CTW-teamlid aangesteld.

Slalomuitzetter: aan te wijzen door de organisator in overleg met de NSkiV.

Deelname: benjamins, aspiranten, scholieren, junioren, senioren en masters. Een maximaal aantal deelnemers kan worden gehanteerd na toestemming van de NSkiV. Open inschrijving voor licentiehouders. Aan te melden bij de organiserende baan en/of club.

NSkiV-punten: Ja

Prijzen: benjamins, aspiranten en scholieren; minimaal de beste 3 per leeftijdscategorie. Indien meer dient dit in de uitnodiging te worden vermeld.

JSM (junioren, senioren, masters); beste 3 overall.

De organisatie kan zelf besluiten de beste 3 junioren I en/of de beste 3 masters een prijs uit te reiken. Dit dient in de uitnodiging te worden vermeld.

### Startvolgorde sneeuw (indoor & outdoor)

1<sup>e</sup> omloop: De startvolgorde wordt bepaald door de NSkiV sneeuwpunten per leeftijdscategorie (JSM in 1 groep). De vijf deelnemers met de beste punten per categorie worden geloot en starten als eerste in de categorie. De andere deelnemers starten op volgorde (laag naar hoog) van NSkiV sneeuwpunten. Skiërs zonder NSkiV punten worden achteraan in de categorie geloot.

2<sup>e</sup> omloop: De startvolgorde is afhankelijk van de gemaakte tijden in de 1<sup>e</sup> omloop per leeftijdscategorie (JSM in 1 groep). De beste 5 deelnemers uit de 1<sup>e</sup> omloop starten als eerste in omgekeerde volgorde van tijd, waarbij de deelnemer met het beste resultaat als laatste start. De andere deelnemers starten in volgorde van tijd waarbij de deelnemer met het beste resultaat als eerste start.

### Bijzonderheden:

- De organisator kan kiezen voor het splitsen van de wedstrijd in twee delen met een gescheiden tijdschema. De organisator dient voor splitsing toestemming te vragen aan de NSkiV.
- De uitnodiging voor de wedstrijd dient ten minste één maand voor de datum van de wedstrijd bij de MWZ NSkiV en alle PWS-en te zijn ontvangen.
- De inschrijving dient niet eerder dan 3 dagen voor de wedstrijddatum te zijn gesloten.

- d. De verantwoordelijke officials, het CTW-teamlid, de MWZ NSkiV en alle PWS-en dienen uiterlijk één week voor de wedstrijddatum de benodigde informatie over de wedstrijd en over de eventuele splitsing te ontvangen.
- f. Indien de organisatie op dezelfde dag een open wedstrijd wenst te organiseren dient deze de duur van het tijdschema van de puntenwedstrijd niet te beïnvloeden.
- g. De organisatie dient erop toe te zien dat het tijdschema zo vlot mogelijk verloopt. Pauzes tussen de manches langer dan de protesttijd en/of omsteken zijn niet toegestaan.
- h. Indien de leeftijdscategorieën benjamins, aspiranten I en aspiranten II een qua tijdschema gescheiden wedstrijd hebben bestaat, nadat het opgenomen is in de uitnodiging, de mogelijkheid dat de snelste 3 aspiranten per geslacht zich kwalificeren voor de nationale puntenwedstrijd voor de oudere skiërs alwaar zij als eerste starten in de categorie scholieren I. De aspiranten starten op volgorde van het resultaat van de aspirantenwedstrijd, waarbij de snelste aspirant als eerste start.
- i. Bij wedstrijden in het buitenland kan de organisatie, in overleg met de NSkiV, besluiten om buitenlandse skiërs zonder Nederlandse wedstrijdlicentie te laten starten. Deze skiërs zonder licentie zullen niet meetellen voor de berekening van NSkiV-punten en worden geloot na de top 5 in de betreffende categorie.
- j. Bij wedstrijden in het buitenland is het verplicht om een akia (banaan) inclusief gediplomeerde bemanning aan start te hebben gedurende de wedstrijd.

### **7.8.1 Deelname licentiehouders aangepast alpine**

Op NPWS zijn skiërs uit de categorie 'aangepast alpine', indien in bezit van geldige licentie, startgerechtigd. De volgende regels zijn aanvullend van toepassing:

Indien een skiër ten val komt heeft deze 10 seconden de tijd om zelfstandig op te staan en het slalom parcours reglementair te vervolgen. Indien de skiër na 10 seconden niet in staat is zelfstandig door te skiën wordt deze gediskwalificeerd en kan hulp worden gevraagd of aangeboden door personeel op de piste. Er dient, indien nodig, zelf voor passende begeleiding gezorgd te worden.

#### **De startvolgorde op NPWS kan op 2 manieren plaatsvinden:**

1. NPWS met start in een eigen categorie: voorafgaand aan het seizoen worden er een aantal NPWS aangewezen door de technische staf en worden in de wedstrijdkalender opgenomen. Op deze wedstrijden start de categorie 'aangepast alpine' in een eigen categorie na de categorie scholieren en voor de categorie senioren. Hierbij starten de skiërs op basis van NSkiV-punten, waarbij de skiër met de beste NSkiV-sneeuwpunten als laatste in de categorie start. Binnen deze categorie worden de tijden berekend op basis van een handicapfactor. De beste 3 heren en 3 dames in de categorie worden geëerd. In dit format zijn geen NSkiV-sneeuwpunten te behalen.

Indien er voor deze startvolgorde wordt gekozen wordt er gebruik gemaakt van een berekening met handicapfactoren binnen de klasse waarin een atleet valt. De op dat moment geldende klasse waar een atleet in uitkomt en tevens de op dat moment geldende handicapsfactor die daarbij hoort wordt door de coördinator aangepast wintersport van de NSkiV aan de wedstrijdorganisatie aangeleverd middels een Excel sheet.

2. Start in reguliere leeftijdsgroepen. Op alle overige NPWS sneeuw wedstrijden in het seizoen starten de skiërs 'aangepast alpine' in de 'reguliere' eigen leeftijdscategorie op basis van NSkiV-sneeuwpunten. De geskiede tijden worden direct in de officiële uitslagen opgenomen zonder factorberekening. Bij deze wedstrijden kunnen NSkiV-sneeuwpunten worden behaald.

## 7.9 SnowStar sneeuw

Soort: enkelvoudige wedstrijd  
Plaats: outdoor sneeuw piste buitenland aan te wijzen door de NSkiV  
Organisator: NSkiV  
Vorm: 1 of 2 trainingsomlopen gevolgd door 2x dezelfde wedstrijd omlopen combirace, bestaande uit slalom, reuzenslalom en skicross elementen. Mochten de pistecondities dit niet toelaten kan de wedstrijdjury anders besluiten.

Wedstrijduitslag: 2 omlopen, waarvan de beste tijd telt voor de uitslag

### Wedstrijdtechnische bemanning:

De NSkiV benoemt de gehele bemanning:

Slalomuitzetter: aan te wijzen door de NSkiV

Deelname: open inschrijving voor benjamins en aspiranten I. Tevens voor de aspiranten II die niet aan NJK sneeuw limieten voldoen.

NSkiV-punten: nee

Prijzen: 5x heren plus 5x dames benjamins, 5x heren plus 5x dames aspiranten. (asp I en asp II overall)

### Startvolgorde:

Per omloop: benjamins in 1 startgroep. Aspiranten I en aspiranten II (die niet aan NK limiet voldoen) in 1 startgroep.:

- a. Voor de eerste omloop wordt de startvolgorde binnen de startgroep bepaald door loting.  
Deelnemers, die in de 1<sup>e</sup> omloop van een wedstrijd worden gediskwalificeerd, mogen starten in de 2<sup>e</sup> omloop.
- b. Voor de 2<sup>e</sup> omloop is de startvolgorde binnen de startgroep omgekeerd ten opzichte van de 1<sup>e</sup> loop op volgorde van startnummer. Afhankelijk van de omstandigheden kan de wedstrijdjury besluiten de startvolgorde niet om te keren.

## 7.10 Kids Cup sneeuw

Soort: seriewedstrijd bestaande uit meerdere wedstrijddagen  
Plaats: sneeuwhal in Nederland en verschillende locaties in het buitenland  
Organisator: NSkiV  
Vorm: per wedstrijddag 2x verschillende slalom, reuzenslalom of combirace.  
Einduitslag: wedstrijduitslag per dag + optellen wedstrijdseriepunten voor eindklassement over het desbetreffende seizoen.

Wedstrijdtechnische bemanning: aan te wijzen door de NSkiV

Slalomuitzetter: aan te wijzen door de NSkiV

Deelname: licentiehouders; aspiranten I en II, scholieren I en II.

NSkiV-punten: ja (sneeuwpunten)

Prijzen: per wedstrijd 3x heren plus 3x dames per categorie.  
Eindprijzen over gehele wedstrijdserie 5x heren plus 5x dames per categorie.

### Startvolgorde:

- a. Voor de 1<sup>e</sup> omloop wordt de startvolgorde bepaald door de NSkiV sneeuwpunten. De vijf deelnemers met de beste punten worden geloot en starten als eerste. De andere deelnemers starten op volgorde van sneeuwpunten, waarbij de deelnemer met de beste sneeuwpunten als eerste start.  
Deelnemers, die in de 1<sup>e</sup> omloop van een wedstrijd worden gediskwalificeerd, mogen starten in de 2<sup>e</sup> omloop. Het moment van starten wordt door de wedstrijdjury bepaald.

- b. Voor de 2<sup>e</sup> omloop is de startvolgorde afhankelijk van de gemaakte tijden in de 1<sup>e</sup> omloop. De beste 5 deelnemers uit de 1<sup>e</sup> omloop starten als eerste in omgekeerde volgorde van tijd, waarbij de deelnemer met het beste resultaat als laatste start. De andere deelnemers starten in volgorde van tijd waarbij de deelnemer met het beste resultaat als eerste start.

### Toekenning seriepunten

De resultaten worden vertaald in wedstrijdpunten volgens het volgende schema:

1	25	6	10	11	5
2	20	7	9	12	4
3	15	8	8	13	3
4	12	9	7	14	2
5	11	10	6	15	1

Tenzij anders vermeld gebeurt de toekenning van seriepunten per leeftijdsgroep.

### Eindresultaat seriewedstrijden

In het geval dat meerdere deelnemers een gelijk eindresultaat behalen, wordt de volgorde bepaald door het grootste aantal eerste, of indien dan nog geen uitkomst is verkregen tweede, derde en volgende plaatsen.

#### 7.11 Nationale kampioenschappen alpineskiën indoor jeugd

Soort: enkelvoudige wedstrijd

Plaats: sneeuwhal aan te wijzen door de NSkiV

Organisator: NSkiV

Vorm: aspiranten:

De snelste 10 aspiranten meisjes en snelste 10 aspiranten jongens op de Kids Cup, voorafgaand aan het NJK indoor, gaan door naar de finale run waar geschied wordt om de titel 'NJK indoor aspiranten'. Prijzen voor plek 1 t/m 3 per geslacht in de finale run. De beste 2 aspiranten per geslacht uit de finale run mogen deelnemen aan de kwalificatiewedstrijd voor scholieren en kunnen zich daar plaatsen voor knock out-ronde van het NJK scholieren.

scholieren:  
kwalificatiewedstrijd over 2 slalomomlopen gevolgd door 1 K.O. omloop en 1 finale omloop. De beste 20 jongens en 20 meisjes uit de kwalificatie gaan door naar de K.O.

Wedstrijduitslag kwalificatie: optellen van 1<sup>e</sup> en 2<sup>e</sup> runtijd

Wedstrijduitslag:uitslag finale omloop

Wedstrijdtechnische bemanning:

De NSkiV benoemt de gehele bemanning.

Slalomuitzetter: aan te wijzen door de NSkiV

Deelname: open inschrijving voor licentiehouders scholieren I en II

NSkiV-punten: ja, over de twee kwalificatieomlopen opgeteld (sneeuwpunten)

Startvolgorde kwalificatie: Scholieren I en II starten in 1 groep op basis van NSkiV-SL punten. Top 15 wordt geloot. De gekwalificeerde aspiranten worden op plek 16 en 17 ingevoegd.

2<sup>e</sup> omloop: beste 15 skiërs per geslacht omgekeerd op basis van tijd 1<sup>e</sup> omloop, vervolgens alle skiërs op tijd.

### Format knock out.:

2 skiërs die individueel 1 run tegen elkaar skiën door dezelfde slalom. De snelste skiër gaat door naar de volgende ronde. Bijvoorbeeld: nummer 20 uit de kwalificatie tegen nummer 1 uit de kwalificatie, nummer 19 tegen nummer 2 et cetera.

Regels die hierbij van toepassing zijn in de volgende situaties:

- Beide skiërs bereiken niet de finish in de K.O. ronde: beide skiërs gaan niet door naar de finale.
- Gelijke tijd geschied in de K.O. ronde: beide skiërs gaan door naar de finale

De beste 3 skiërs aan start op de kwalificatierace (op basis van de nationale ranglijst SL), maar uitvallen in de kwalificatie of zich niet kwalificeren, zullen aan het K.O. schema voor NJK worden toegevoegd op plaats 6-8.

### Prijzen:

NJK titels: Prijzen voor plek 1 t/m 5 per geslacht in de Finale run.

Prijzen voor plek 1 t/m 3 per leeftijdscategorie in de kwalificatierun/NPWS

'NJK indoor titel aspiranten': prijzen voor plek 1 t/m 3 per geslacht in de finale run

Prijs voor de Nederlandse kampioenen: snelste jongen en meisje in de finale.

## **7.12 Nationale kampioenschappen alpineskiën indoor JSM**

Soort: enkelvoudige wedstrijd

Plaats: sneeuwhal aan te wijzen door de NSkiV

Organisator: NSkiV

Vorm: kwalificatiewedstrijd over 2 slalomomlopen gevolgd door 1 knock out omloop en 1 finale omloop. Beste 20 heren en 20 dames plaatsen zich voor de K.O. ronde.

Wedstrijduitslag kwalificatie: optellen van 1<sup>e</sup> en 2<sup>e</sup> runtijd

Wedstrijduitslag: uitslag finaleomloop

Wedstrijdtechnische bemanning:

De NSkiV benoemt de gehele bemanning.

Slalomuitzetter: aan te wijzen door de NSkiV

Deelname:

-open inschrijving voor licentiehouders in de leeftijdscategorieën vallend onder junioren, senioren en masters (JSM).

-de top 15 van de meest recente ranglijst jeugd slalom is startgerechtigd.

-de skiërs die in de top 5 eindigen van het NJK indoor.

NSkiV-punten: ja, over de twee kwalificatieomlopen (sneeuwpunten)

Startvolgorde kwalificatie:

Gekwalificeerde scholieren en JSM starten in 1 groep op basis van NSkiV-SL punten. Top 15 wordt geloot.

2<sup>e</sup> omloop: beste 15 skiërs per geslacht omgekeerd op basis van tijd 1<sup>e</sup> omloop, vervolgens alle skiërs op tijd.

### Format K.O.:

2 skiërs die individueel 1 run tegen elkaar skiën door dezelfde slalom. De snelste skiër gaat door naar de volgende ronde.

Bijvoorbeeld: nummer 20 uit kwalificatie tegen nummer 1 uit de kwalificatie, nummer 19 tegen nummer 2, etc.

De beste 5 skiërs aan start op de kwalificatierace (op basis van de nationale ranglijst SL), maar uitvallen in de kwalificatie of zich niet kwalificeren, zullen aan het K.O. schema voor NK worden toegevoegd op plaats 6-10.

Regels die hierbij van toepassing zijn in de volgende situaties:

- Beide skiërs bereiken niet de finish in de K.O. ronde: beide skiërs gaan niet door naar de volgende ronde.
- Indien gelijke tijden door 2 skiërs in de K.O.:  
In K.O. 1 > de snelste tijd uit de kwalificatie uitslag gaat door.  
In K.O. 2 > beide gaan door naar de finalerun.

- Startvolgorde per paar in K.O.:

best geplaatste skiër uit de kwalificatie start als 2<sup>e</sup> om de wedstrijd aantrekkelijker te maken.

Startvolgorde bij gelijke tijden in laatste K.O. ronde: hoogste nummer uit de eerste K.O. ronde (laagst geplaatste skiër) start als laatste van de 2 in de finalerun.

- Protest K.O.

Protest indienen in de K.O. rondes is vanwege het karakter van de wedstrijd niet mogelijk.

#### Prijzen:

Prijzen voor plek 1 t/m 3 per leeftijdscategorie in de kwalificatierace/NPWS.

Prijzen voor de snelste 5 heren en dames per geslacht in de finale.

Prijs voor de Nederlandse kampioenen: snelste heer en dame in de finale.

### **7.13 Nationale kampioenschappen alpineskiën sneeuw jeugd**

Soort: enkelvoudige wedstrijd

Plaats: outdoor sneeuw piste buitenland aan te wijzen door de NSkiV

Organisator: NSkiV

Vorm: 2x verschillende slalom (aspiranten II met stubbies) of reuzenslalom

Wedstrijduitslag: optellen van 1<sup>e</sup> en 2<sup>e</sup> runtijd

Wedstrijdtechnische bemanning:

De NSkiV benoemt de gehele bemanning.

Slalomuitzetter: twee, aan te wijzen door de NSkiV

Deelname: licentiehouders aspiranten II, scholieren I en II die voldoen aan de voor deelname gestelde puntenlimiet.

NSkiV-punten: ja (sneeuwpunten)

Startvolgorde:

Stubbieslalom aspiranten II:

1<sup>e</sup> omloop: top 5 geloot op punten, vervolgens op volgorde van NSkiV-punten.

2<sup>e</sup> omloop: top 5 op volgorde van tijd in de eerste omloop in omgekeerde volgorde, vervolgens alle skiërs op tijd van de eerste omloop.

aspiranten II en scholieren reuzenslalom

1<sup>e</sup> omloop:

- Startgroep 1: aspiranten II top 5 geloot op punten, vervolgens op volgorde van NSkiV-punten.
- Startgroep 2: top15 scholieren geloot op NSkiV-sneeuwpunten.
- Startgroep 3: scholieren op volgorde van NSkiV-sneeuwpunten
- Startgroep 4: zonder punten geloot.



2<sup>e</sup> omloop: beste 15 (aspiranten en scholieren) omgekeerd op basis van tijd 1<sup>e</sup> omloop, vervolgens alle skiërs op tijd.

scholieren I en II slalom 1<sup>e</sup> omloop:

- Startgroep 1: top15 scholieren geloot op NSkiV-sneeuwpunten.
- Startgroep 2: op volgorde van NSkiV-sneeuwpunten.
- Startgroep 3: zonder punten geloot.

2<sup>e</sup> omloop: beste 15 omgekeerd op basis van tijd 1<sup>e</sup> omloop, vervolgens alle skiërs op tijd.

Prijzen:

Prijzen voor plek 1 t/m 3 in de categorieën aspiranten II, scholieren I en II per discipline:

- Slalom
- Reuzenslalom
- Combinatie (naar aanleiding van renpunten op slalom en reuzenslalom opgeteld)

Prijs voor de Nederlandse kampioenen plek 1 t/m 3 scholieren : per discipline:

- Slalom
- Reuzenslalom
- Combinatie (naar aanleiding van renpunten op slalom en reuzenslalom opgeteld)

#### **7.14 Nationale kampioenschappen alpineskiën sneeuw JSM**

Soort: enkelvoudige wedstrijd

Plaats: outdoor sneeuw piste buitenland aan te wijzen door de NSkiV

Organisator: NSkiV

Vorm: 2x verschillende slalom of reuzenslalom

Wedstrijduitslag: optellen van 1<sup>e</sup> en 2<sup>e</sup> runtijd.

Wedstrijdtechnische bemanning:

De NSkiV benoemt de gehele bemanning.

Slalomuitzetter: twee, aan te wijzen door de NSkiV

Deelname: open inschrijving voor junioren, senioren en masters die in bezit zijn van een actieve FIS licentie

NSkiV-punten: ja (sneeuwpunten)

Startvolgorde:

De startvolgorde verloopt volgens FIS reglement, zie: [www.fis-ski.com](http://www.fis-ski.com)

Prijzen:

Prijzen voor plek 1 t/m 3 (junioren/senioren/masters (JSM) samen) per discipline:

- Slalom
- Reuzenslalom
- Combinatie (naar aanleiding van renpunten op slalom en reuzenslalom opgeteld)

Daarnaast worden er per discipline extra prijzen uitgereikt voor plek 1 t/m 3 in de leeftijdscategorie junioren I.

Prijs voor de Nederlandse kampioenen: snelste heer en dame per discipline:

- Slalom
- Reuzenslalom
- Combinatie (naar aanleiding van renpunten op slalom en reuzenslalom opgeteld)

## 7.15 Masters Cup (borstelbaan en sneeuw)

Soort: enkelvoudige wedstrijd

Voor Wie:

Deelname staat open voor de categorieën junioren II, senioren en masters. Deelname staat open voor zowel licentiehouders als niet-licentiehouders.

Format:

De wedstrijdmiddag bestaat uit een puntenwedstrijd met 3x dezelfde slalom (A-A-A) waarbij de twee snelste tijden opgeteld bepalend zijn voor de uitslag.

Prijzen en categorieën:

Dames	Heren
1998 – 1987	1998 – 1987
1986 – 1972	1986 – 1972
1971 – ouder	1971 – 1961
	1960 – ouder

Startvolgorde:

1<sup>e</sup> omloop: Binnen de categorie op volgorde van NSkiV-punten waarbij de deelnemer met de beste NSkiV punten als eerste start. Vervolgens deelnemers zonder NSkiV-punten op volgorde van loting. De oudste categorie dames start als eerste, vervolgens de oudste categorie heren etc.

2<sup>e</sup> omloop: Binnen de categorie op omgekeerde volgorde van startnummer.

3<sup>e</sup> omloop: Binnen de categorie op volgorde van startnummer.

Niet-licentiehouders:

Om de wedstrijd laagdrempelig te houden kunnen ook niet-licentiehouders deelnemen aan deze wedstrijd. Wel dien je een officieel aanmeldformulier in te vullen waar je de juiste gegevens invult om aan de wedstrijd deel te nemen (voor produceren startlijst) en tevens tekent dat je skiet op eigen risico en zelf dient te zorgen voor een passende verzekering.

Wil je voor NSkiV punten mee skiën, en een ranking krijgen op de nationale ranglijst alpineskiën, dan dien tijdig een nationale licentie aan te vragen.

# 8 REGLEMENT NATIONALE RANGLIJSTEN

## 8.1 Publicatie van nationale puntenlijsten

Per seizoen worden er meerdere puntenlijsten gepubliceerd (zie onderstaande tabel) voor de volgende disciplines:

- Slalom borstelbaan
- Slalom sneeuw jeugd (U-16) en slalom sneeuw
- Reuzenslalom sneeuw jeugd (U-16) en reuzenslalom sneeuw

Bij deelname aan een wedstrijd is de op dat moment geldige puntenlijst de uitgangspositie voor de verdeling van de startvolgorde op de wedstrijd en is de basis voor de puntenberekening op de betreffende wedstrijd (zie 8.2).

De puntenlijsten komen op de volgende wijze tot stand en bepalen daarmee de nationale ranking:

- **Puntenlijst 1 (publicatie in juli)**

De stand op puntenlijst 1 van het voorafgaande seizoen is niet meer geldig voor puntenbehoud en telt niet meer mee voor de berekening van puntenlijst 1 van het nieuwe seizoen. De berekening van puntenlijst 1 vindt in 2 stappen plaats:

**Stap 1:** Het beste resultaat van de volgende opties:

- Het gemiddelde van twee beste resultaten in het voorafgaande seizoen. Voor de baanpunten geldt daarbij de beste twee resultaten geskied op twee verschillende banen.
- Het beste resultaat van de skiër in het voorafgaande seizoen met een toeslag van 20% met een minimum van 25 punten.
- De op dat moment geldende internationale FIS punten op basis van de FIS BASE list die aan het eind van het vorig seizoen is gepubliceerd door de FIS.
- Indien een skiër het seizoen voorafgaand geen starts heeft gehad of geen enkel resultaat heeft behaald op de betreffende discipline wordt er t.o.v. lijst 1 in het voorafgaande seizoen een toeslag toegepast van 50% met een minimum van 25 punten.
- Voor de reuzenslalom wordt er voor actieve licentiehouders (in het voorafgaande seizoen) t.o.v. lijst 1 van het voorafgaande seizoen een toeslag toegepast van 20% met een minimum van 25 punten.

**Stap 2:** Toepassen van correcties op uitkomst van stap 1:

- De beste dame en heer van de baanlijst worden gecorrigeerd naar 0. Indien deze in punten omhoog gaan worden alle actieve en niet actieve licentiehouders met deze punten omhoog gecorrigeerd. Indien deze in punten omlaag gaan wordt deze correctie enkel doorgevoerd voor actieve licentie skiërs van het voorafgaande seizoen.
- Op basis van een advies vanuit de technische staf wordt er een punten correctie toegepast bij de sneeuwpunten voor aspiranten en/of scholieren om deze groepen onderling en t.o.v. de nationale wereldtop beter te ijken.
- Indien een skiër de twee voorafgaande seizoenen geen starts heeft gehad **of geen actieve FIS licentie**: De skiër wordt van de nationale ranglijst verwijderd. De punten blijven op de achtergrond (niet online zichtbaar)

doorgerekend met jaarlijks 50% toeslag met een minimum van 25 punten.

- Verwerking blessurestatus (zie 8.3)

- **Puntenlijst 2, 3, 4 en 5:**

De stand van een skiër op deze lijsten wordt bepaald door het beste resultaat van de volgende opties:

- De stand op lijst 1.
- Het gemiddelde van twee beste resultaten in het betreffende seizoen. Voor de baanpunten geldt daarbij de beste twee resultaten geskied op twee verschillende banen.
- Het beste resultaat van de skiër in het betreffende seizoen met een toeslag van 20% met een minimum van 25 punten.
- De op dat moment geldende internationale FIS punten.

	Geskiede punten worden meegerekend t/m	Geldig vanaf
Lijst 1	(Voorafgaande seizoen)	1 september 2018
Lijst 2	25 november 2018	1 december 2018
Lijst 3	26 januari 2019	1 februari 2019
Lijst 4	28 februari 2019	9 maart 2019
Lijst 5	Laatste wedstrijd seizoen 18-19	-

## 8.2 Berekening wedstrijdresultaat NSkiV-punten

Voor de berekening van zowel de NSkiV-punten baan als de NSkiV-punten sneeuw wordt de berekeningswijze van de FIS gehanteerd.

De NSkiV heeft het recht om de NSkiV-punten van een wedstrijd dan wel een gehele wedstrijd ongeldig te verklaren, indien naar haar mening hiertoe aanleiding bestaat.

### 8.2.1 NSkiV-puntenberekening op een wedstrijd:

De behaalde NSkiV-punten op een wedstrijd worden gevormd door de renpunten en de rentoeslag op te tellen:

$$\text{Rempunten (8.2.2) + Rentoeslag (ook wel penalty > 8.2.3)}$$

### 8.2.2 Rempunten

Tijden worden per skiër vergeleken met de tijd ten opzichte van de winn(a)ar(es) via de formule(dames en heren apart berekenen):

totaaltijd

$$\frac{\text{totaaltijd}}{\text{totaaltijd winn(a)ar(es)}} = \text{uitkomst} \rightarrow \text{minus } 1 \rightarrow \times \text{ de geldende FIS factor}$$

*Voorbeeld:*

36,22 sec

$$\frac{36,22 \text{ sec}}{34,43 \text{ sec}} = 1,052 - 1 = 0,052 \times 730 \text{ (in dat seizoen geldende FIS factor)} = \mathbf{37,96}$$

34,43 sec

## Geldende FIS factor

Te vinden op de meest recente FIS lijst:

<http://data.fis-ski.com/alpine-skiing/fis-points-lists.html> via download 'link to 1st page'

### 8.2.3 Rentoeslag (ook wel penalty genoemd, is voor alle deelnemers gelijk op een wedstrijd)

Na elke wedstrijd wordt de rentoeslag bepaald, welke de zwaarte van de wedstrijd aangeeft ten opzichte van eerder gehouden wedstrijden.

De rentoeslag wordt berekend door, voor de dames en heren afzonderlijk de 10 beste skiërs in de wedstrijduitslag onder elkaar te zetten en hun NSkiV-punten van de op dat moment geldende puntenlijst en de in de wedstrijd behaalde renpunten (8.2.2) naast de namen te vermelden en vervolgens de volgende berekening te hanteren (zie rekenvoorbeeld rentoeslag):

1. van de top 10 in de finish: van de 5 skiërs met de beste NSkiV-lijstpunten aan start (punten geldend op laatste nationale ranglijst) deze punten optellen. (**uitkomst A**);
2. van de top 10 in de finish: van de 5 skiërs met de beste NSkiV-lijstpunten aan start de renpunten op de betreffende wedstrijd samen te tellen (**uitkomst C**);
3. Van de beste 5 gestarte skiërs, op basis van NSkiV-lijstpunten (punten geldend op laatste nationale ranglijst), onder elkaar te zetten en deze punten op te tellen (**uitkomst B**);

Deze uitkomsten toepassen in de volgende formule:

$$\text{Rentoeslag} = (\text{uitkomst A} + \text{uitkomst B} - \text{uitkomst C}) / 10$$

Toeslag: Afhankelijk van een level 1-, 2-, 3- of 4-wedstrijd wordt hierbij nog een correctie op de soort wedstrijd piste toegepast. Zie schema bijlage III voor de verschillende levels en bijbehorende toeslag.

In geval er minder dan 10 best eindigden zijn, wordt de penalty bepaald door de 9 best eindigden onder elkaar te zetten enz. tot eventueel het minimum aantal van 5 best geëindigde voor borstelbaan wedstrijden en sneeuwwedstrijden. Wanneer er minder dan 5 deelnemers een wedstrijdresultaat behalen, worden voor deze wedstrijd voor de betreffende groep skiërs geen penalty bepaald en voor de betreffende wedstrijd geen NSkiV-punten toegekend.

Onder wedstrijdresultaat wordt in dit verband verstaan het reglementair juist volbrengen van de beide omlopen van de betreffende wedstrijd. Onder seizoenresultaat wordt verstaan een wedstrijd, waarbij NSkiV-punten zijn toegekend aan een licentiehouders.

## Rekenvoorbeeld rentoeslag:

Slalom wedstrijd SnowWorld Landgraaf								
toegepaste F-factor: 620								
Rank	startnummer	Achternaam	Jaar	Club	Lijstpunten	Beste 5	Renpunten	
<b>Beste 10 aan de finish</b>								
1	6	WINKELHORST, STEFFAN	1992	SEL	33,35	33,35	0	
2	8	AVOORT, VALENTIJN VAN DER	1995	SEL	47,72	47,72	0,1	
3	7	MEINERS, MAARTEN	1992	SEL	31,97	31,97	0,3	
4	3	HERWERDEN, JIMMY VAN	1994	SEL	51,97	51,97	9,92	
5	4	MOLENAAR, DEAN	1994	SEL	68,7	-	-	
6	11	BOSCH, RANDY JR	1995	SPR	90,72	-	-	
7	1	ROEL, PATRICK	1992	SEL	52,46	52,46	28,96	
8	5	BORSBOOM, OLAF	1995	SAR	123,78	-	-	
9	2	WIT, YANNIC DE	1995	SRH	120,75	-	-	
10	10	ROETERT STEENBRUGGEN, RICK	1994	SPR	111,83	-	-	
<b>Beste 5 aan de start</b>								
DNF	9	ROOIJ, JOERY VAN	1986	ST2	28,54			
3	7	MEINERS, MAARTEN	1992	SEL	31,97			
1	6	WINKELHORST, STEFFAN	1992	SEL	33,35			
2	8	AVOORT, VALENTIJN VAN DER	1995	SEL	47,72			
4	3	HERWERDEN, JIMMY VAN	1994	SEL	51,97			
<b>TOTAAL</b>								
(uitkomst B) lijstpunten van beste 5 aan de start					193,55			
(uitkomst A) beste 5 lijstpunten in de top 10 gefinisht					217,47			
(uitkomst C) renpunten van deze skiers							39,28	
Berekende renpunten (A + B - C) = 371,74 / 10					37,17			
Toeslag wedstrijd level					6,00			
<b>RENTOESLAG</b>					<b>43,17</b>			

## 8.3 Nationale blessure status

### Registratie

Indien een skiër een blessure heeft opgelopen kan de club/PWS middels het daarvoor bestemde formulier en een doktersverklaring digitaal een aanvraag doen voor een blessurestatus bij de NSkiV. Het formulier kan opgevraagd worden via het sportsecretariaat van de NSkiV: [sportsecretariaat@wintersport.nl](mailto:sportsecretariaat@wintersport.nl)

De aanvraag voor een blessurestatus dient zo snel mogelijk maar **uiterlijk 30 april** te worden aangevraagd.

Deze nationale blessurestatus is na goedkeuring 1 seizoen geldig. Daarna dient de status opnieuw aangevraagd te worden.

### Verloop bij goedkeuring

Indien de aanvraag wordt goedgekeurd worden de punten op de nationale ranglijst 'bevroren' op basis van de puntenstand op het moment van het ongeval of eerstvolgende ranglijst. De skiër wordt wel meegenomen in eventuele puntencorrecties zoals die op de nationale puntenlijst 1 worden toegepast.

### Voorwaarden

- Tussen het tijdstip van de blessure en de eerste start van een atleet op een wedstrijd onder auspiciën van de NSkiV zit minimaal 5 maanden tijd.
- De atleet moet in het bezit zijn van een actieve nationale wedstrijdlicentie bij de NSkiV
- Een atleet is niet meer dan 5 wedstrijden reuzenslalom of meer dan 8 wedstrijden slalom ( 8 vallend onder SL sneeuw of 8 vallend onder borstelbaan) gestart gedurende een skiseizoen die geldig is voor NSkiV punten.

## SLOTBEPALING

*In gevallen waarin dit reglement niet voorziet, beslist het CTW of, indien een beslissing tijdens een wedstrijd moet worden genomen, de wedstrijdjury.*

# Bijlage I: Slalomsteken

## Slalom

Reglementaire afstanden zie figuur 1 t/m 6 aan het einde van bijlage I.

### Aantal verplicht gestoken combinaties

SnowWorld Landgraaf, SnowWorld Zoetermeer en sneeuwwedstrijden buitenland:

- minimaal 1 en maximaal 2 verticale combinaties. (bestaande uit 3 of 4 poorten)
- minimaal 1 'haarspeld'
- minimaal 1 en maximaal 2 bananen

overige sneeuwhallen Nederland:

minimaal 2 gestoken combinaties, waarvan maximaal 1 banaan.

borstelbanen:

- minimaal 2 gestoken combinaties, waarvan maximaal 1 banaan.
- Uitzondering: minimaal 1 gestoken combinatie op: Soesterberg, Il Primo, Wolfskamer, Hoofddorp

## Reuzenslalom

Reglementaire afstanden:

- Een poort moet minimaal 4 meter en maximaal 8 meter breed zijn.
- De afstand tussen 2 poorten mag niet minder zijn dan 10 meter.
- De afstanden en aantal poorten staan volledig gekoppeld aan het hoogteverschil van de piste. Zie het schema 'alpine pistedata' reglement bijlage V.
- maximale afstand van stuurpoort naar stuurpoort voor aspiranten en scholieren is 25 meter.

## Slalom met enkele palen

Tijdens wedstrijden georganiseerd onder auspiciën van de NSkiV kan ervoor gekozen worden om op het onderdeel slalom met enkele palen te skiën.

Een slalom met enkele palen bevat geen buitenpaal uitgezonderd van de eerste poort, laatste poort, 2<sup>e</sup> poort van de banaan en combinaties (haarspeld en verticale).

**Uitzondering voor een stubbieslalom bij de categorie benjamins en aspiranten:**  
In een stubbieslalom worden buitenpalen gestoken bij de eerste en de laatste poort. Bij de banaan alleen bij de tweede poort. Bij de uitgang van verticale combinaties mag de laatste buitenpaal niet worden gestoken.

## Profi-slalom (ook wel pro-slalom)

Een profi-slalom of pro-slalom is een slalom die geskied wordt met reuzenslalom poorten. De maximale afstand voor Benjamins, Aspiranten en Scholieren is 13m. De maximale afstand voor JSM is 15m. De enige combinatie die gestoken mag worden is een banaan en er is geen minimum aantal bananen verplicht. Wel kan er gespeeld worden met ritmewissels, zodat er als het ware een haarspeld of verticale ontstaat.



Daar waar het reglement niet voorziet, wordt de profi-slalom geskied volgens het slalom reglement.

## **Combirace**

De scholieren combirace is een internationaal erkend evenement dat een mix is van elementen uit SL, GS, SG en skiërcross. Een Combirace stelt kinderen in staat de voor hun leeftijd vereiste vaardigheden te trainen en tevens om bewust verschillend gestoken secties vloeiend en ritmisch te skiën.

De eindtijd bestaat uit 2 opgetelde omlooptijden, of de tijd over 1 omloop. De organisatie dient dit vooraf bekend te maken.

Er bestaan 2 verschillende vormen voor een Combirace:

1. SL/GS format:(technisch georiënteerd):steken met stubbies, SL palen, GS palen en kleuren op de grond.

2. GS/SG format:(snelheid georiënteerd):

steken met GS palen, SG palen en kleuren op de grond.

Vorm van de combirace moet op de eerste teamcaptainsmeeting bekend worden gemaakt!

De combirace SL/GS telt mee voor NSkiV-punten slalom. De combirace GS/SG telt mee voor NSkiV-punten reuzenslalom.

## **Regels combirace SL/GS format**

### Technische gegevens:

- Slomski's zijn aanbevolen voor een SL/GS combirace. De organisatie moet van te voren de keuze voor het type combirace bekendmaken.
- SL poorten hebben een maximale afstand van stuurpoort naar stuurpoort van 12m.
- Voor GS poorten bestaat geen minimum afstand.
- GS poorten hebben een maximale afstand van stuurpoort naar stuurpoort van 20m.

### Kenmerken SL/GS combirace en aanbevelingen

- Minimaal 30 bochten.
- Gebruik een scholieren GS piste, hoogteverschil tussen 140 - 200 meter.
- Aanbevolen om minimaal 5 verschillende secties in de omloop te steken.
- De omloop moet een test zijn op het reactievermogen en de aanpassingsvaardigheden van de skiër in ritme en radius, maar de overgang tussen de verschillende secties moet vloeiend zijn.
- Minimaal 1 sprong.
- Gebruik het natuurlijke verloop van de piste.
- Aanbevolen om enkele palen te gebruiken in verticale combinaties.
- Ten minste 1 sectie met stubbies.

## **Regels combirace GS/SG format**

### Technische gegevens

- GS ski's zijn aanbevolen (SL ski's verboden, SG ski's optioneel) voor RS/SG Combirace. De organisatie moet van te voren de keuze voor het type combirace bekend maken.
- Afstand GS poorten van stuurpaal naar stuurpaal is maximaal 25 meter.
- Afstand SG poorten van stuurpaal naar stuurpaal is maximaal 30 meter.

### Kenmerken combirace GS/SG en aanbevelingen

- Gebruik een GS piste, met maximaal 250 meter hoogteverschil.

- Aanbevolen aantal richtingsveranderingen is 20% van het hoogteverschil.
- Aanbevolen om 3 tot 5 verschillende secties te hebben.
- De omloop moet een test zijn op het reactievermogen en de aanpassingsvaardigheden van de skiër in ritme en radius, maar de overgang tussen de verschillend secties moet vloeiend zijn.
- Minimaal 1 sprong.

### **Advies veiligheidsmaatregelen bij het steken**

- Houd rekening met het natuurlijke verloop van de piste.
- Vermijd bij het steken objecten langs en op de piste (bomen, sneeuwkanonnen, liftpalen), en neem voldoende afstand van deze objecten.
- Indien piste ook voor inskiën en vrij skiën wordt gebruikt: wedstrijd piste afzetten met palen en afzetlint.

### **Aandachtspunten voor trainers en medewerkers organisatie op de piste gedurende wedstrijden**

- Ga nooit tijdens training met ski's op je nek vlak langs of rutschend door de wedstrijd slalom.
- Zorg dat je altijd je trainersuitrusting bij je hebt om zo de plaatselijke wedstrijdorganisatie te kunnen ondersteunen.
- Neem een veilige plaats in om de wedstrijd te bekijken en/of te filmen.
- Indien je ski's uittrekt leg deze dan aan de zijkant waar de deelnemers ook bij een mogelijk val niet tegen aan komen.
- Zet boormachines en/of draaiers op een veilige plaats neer.
- Let op met rutschen, specifiek bij overgangen in het terrein.

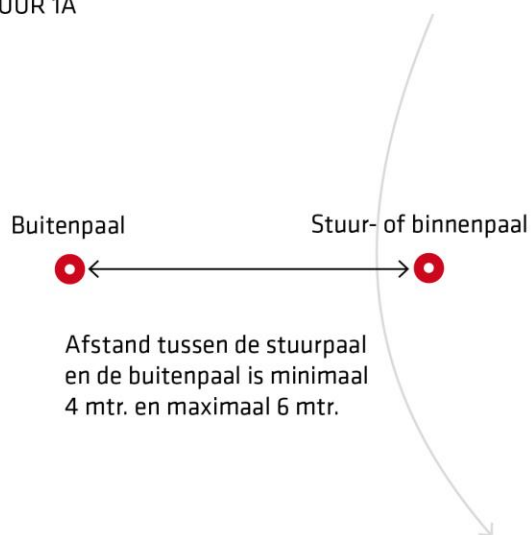
### **Afstanden slalom en reuzenslalom**

Op de volgende pagina's worden illustraties weergegeven met een uitleg van poorten en palen (figuur 1 en 2). Door de open en gesloten poorten te combineren kunnen er diverse combinaties worden gestoken. Deze worden weer gegeven in de figuren 3, 4, 5 en 6.

## FIGUUR 1 / OPEN & GESLOTEN POORT (SLALOM)

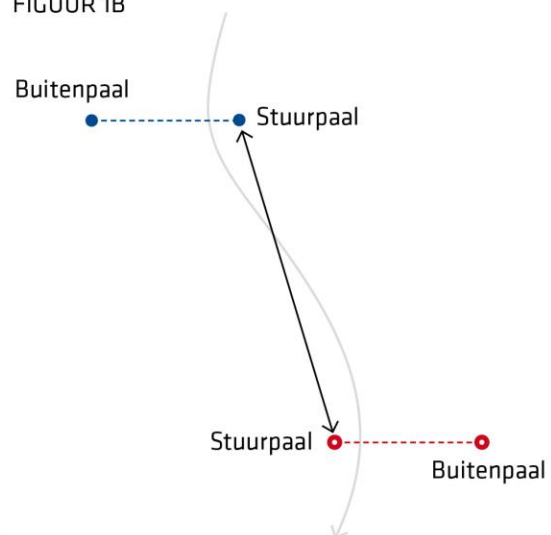


FIGUUR 1A



● Rode palen zijn in zwartwit uitvoering van de illustraties herkenbaar aan de witte stip

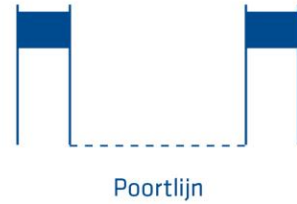
FIGUUR 1B



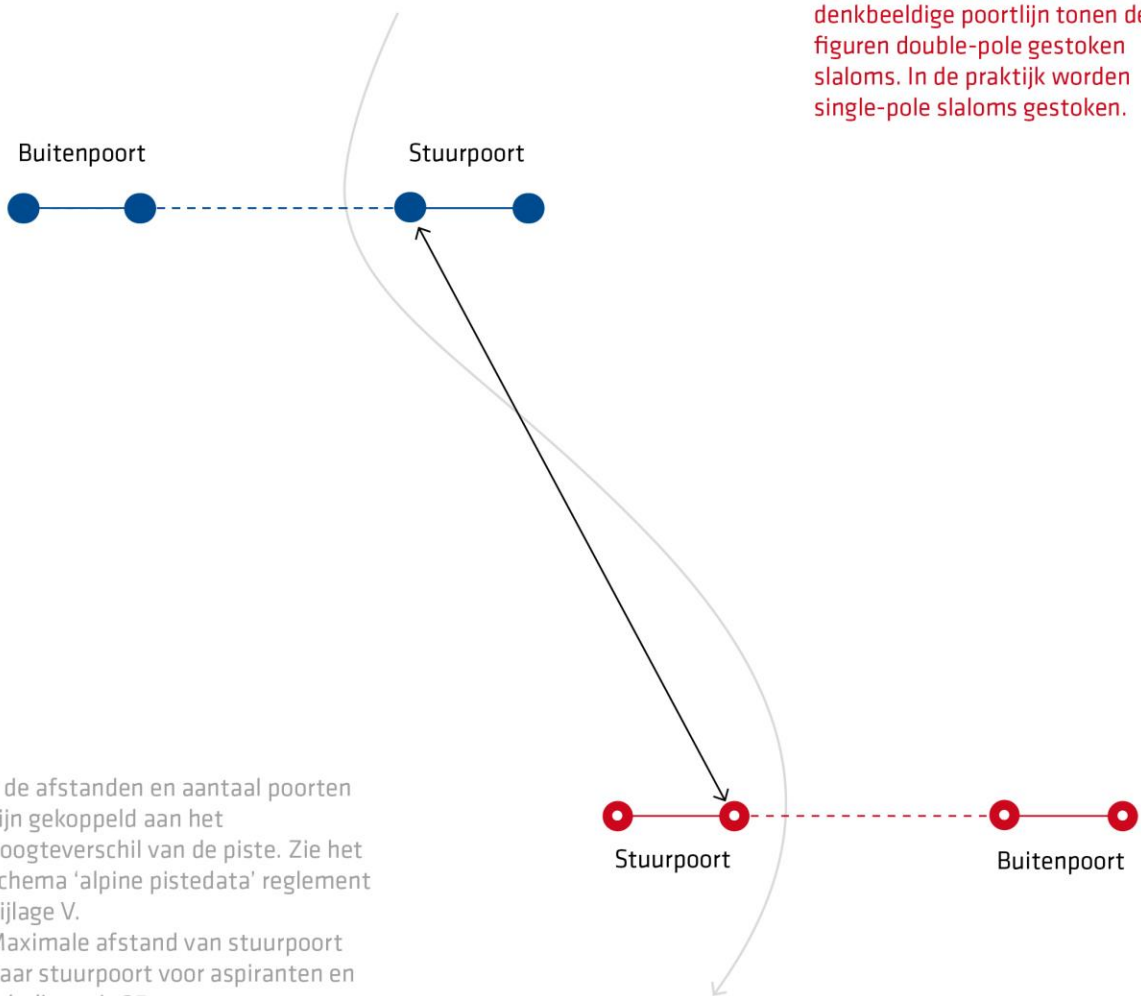
Afstand van stuurpaal naar stuurpaal van opeenvolgende open poorten:

- Junioren, Senioren en Veteranen minimaal 7 mtr. en maximaal 13 mtr.
- Benjamins, Aspiranten en Scholieren minimaal 7 mtr. en maximaal 11 mtr.

## FIGUUR 2 / POORT (RS)



Bij de reuzenslalom is de afstand van stuurpaal naar buitenpoort minimaal 4 mtr. en maximaal 8 mtr.



NB: ter verduidelijking van de denkbeeldige poortlijn tonen de figuren double-pole gestoken slaloms. In de praktijk worden single-pole slaloms gestoken.

\* de afstanden en aantal poorten zijn gekoppeld aan het hoogteverschil van de piste. Zie het schema 'alpine pistedata' reglement bijlage V.  
Maximale afstand van stuurpoort naar stuurpoort voor aspiranten en scholieren is 25 meter.

**FIGUUR 3 / VERTICALE COMBINATIE (3 GESLOTEN POORTEN)**

De afstand tot de ingang van **alle combinaties** is voor:

- Junioren, Senioren en Veteranen minimaal 7 mtr. en maximaal 13 mtr.
- Benjamins, Aspiranten en Scholieren minimaal 7 mtr. en maximaal 11 mtr.

Eerste buitenpaal

Poortlijn 1

Afstand van poort naar poort bij **alle verticale combinaties** is:

- Sneeuw: minimaal 0,75 mtr. en maximaal 1 mtr.
- Borstelbanen: minimaal 0,4 mtr. en maximaal 1 mtr.

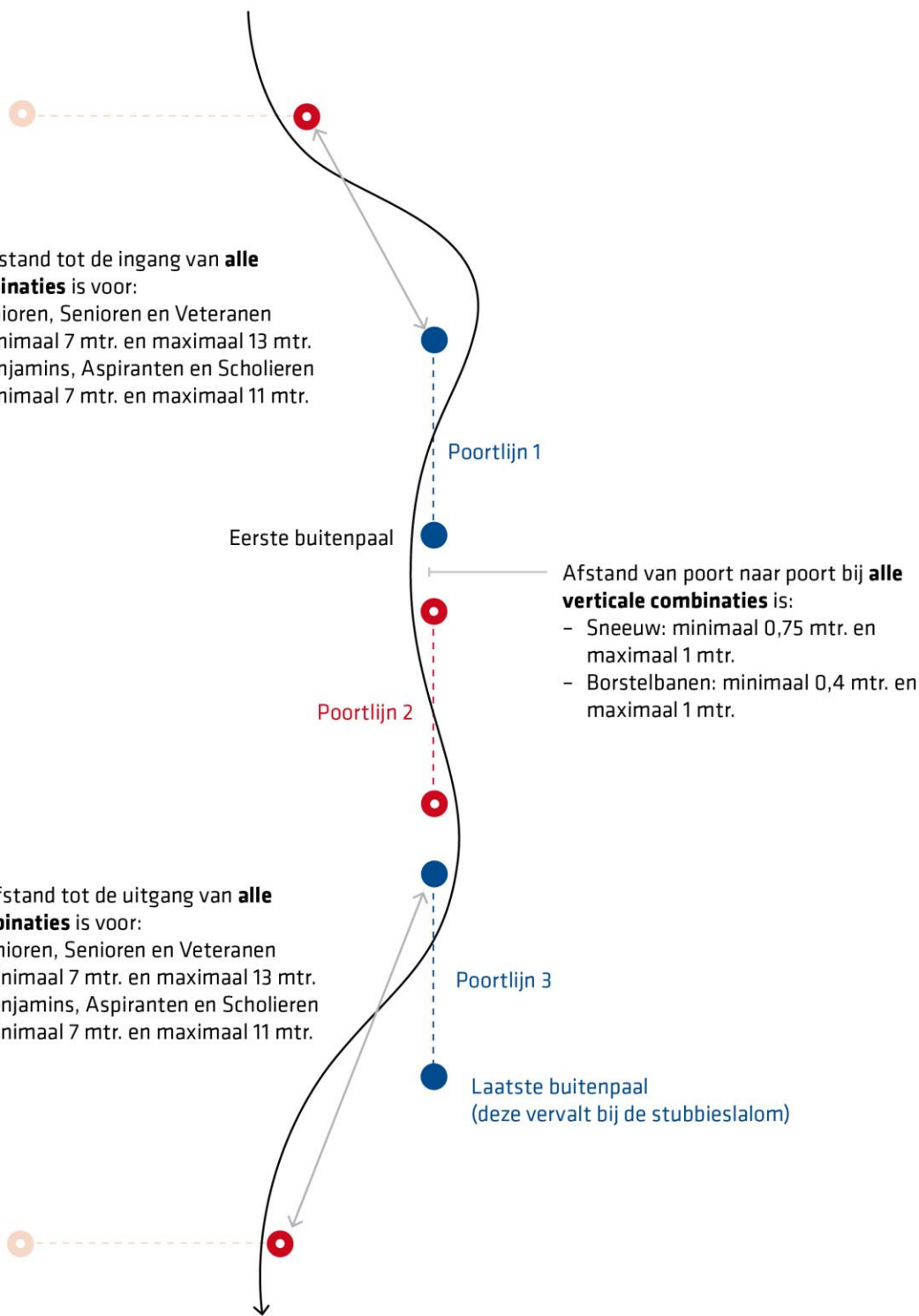
Poortlijn 2

De afstand tot de uitgang van **alle combinaties** is voor:

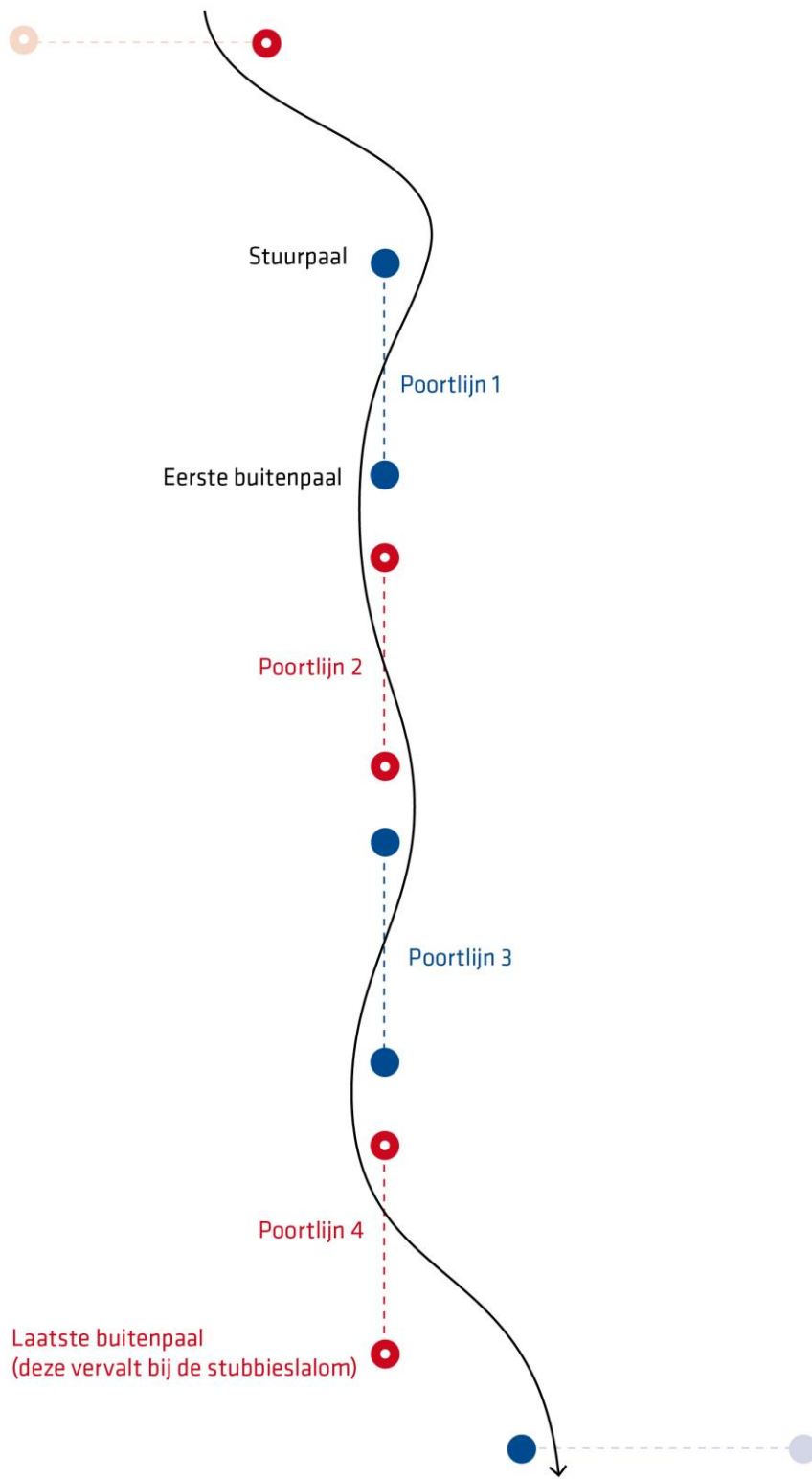
- Junioren, Senioren en Veteranen minimaal 7 mtr. en maximaal 13 mtr.
- Benjamins, Aspiranten en Scholieren minimaal 7 mtr. en maximaal 11 mtr.

Poortlijn 3

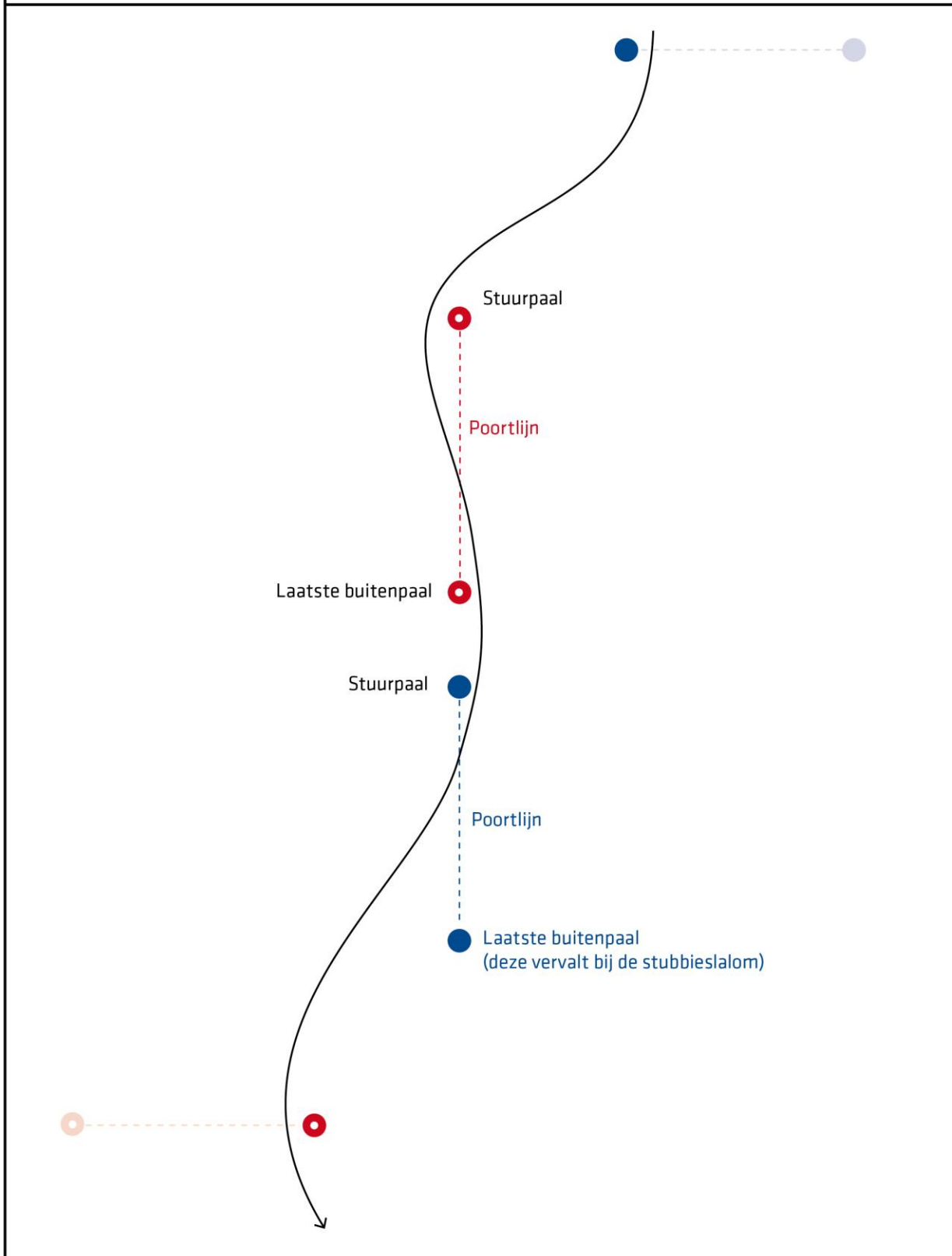
Laatste buitenpaal  
(deze vervalt bij de stubbieslalom)



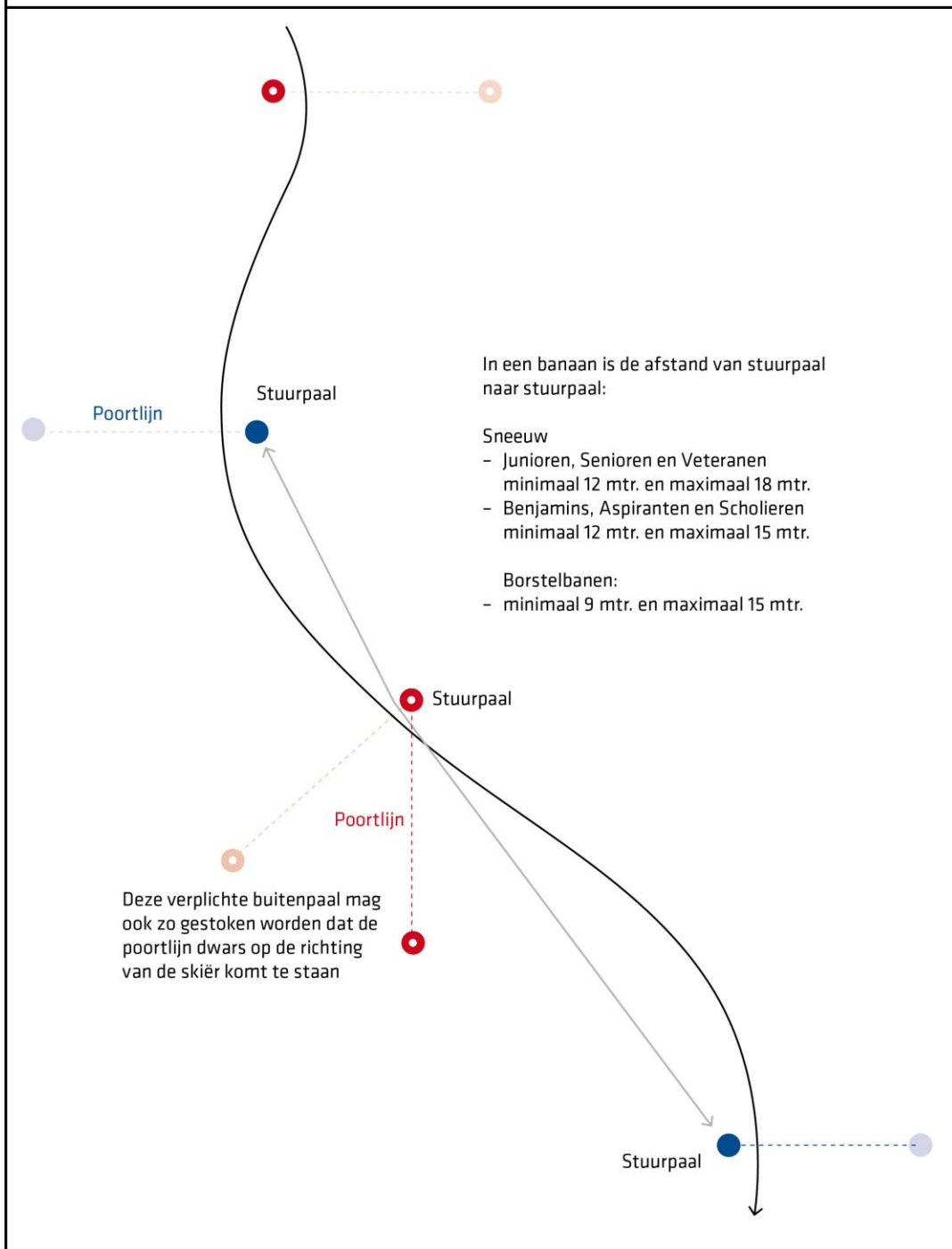
FIGUUR 4 / VERTICALE COMBINATIE (4 GESLOTEN POORTEN)



**FIGUUR 5 / HAARSPELD (2 GESLOTEN POORTEN)**



**FIGUUR 6 / BANAAN**



Een banaan in de benjamins & aspiranten (reuzen) slalom dient extra gemarkeerd te worden tussen de eerste en tweede stuurpoort van de betreffende banaan op sneeuwhalwedstrijden en wedstrijden in het buitenland. Dit kan doormiddel van: boomtakjes, dopjes, kwastjes of kleurstof.



# Bijlage II: Materiaalspecificaties

## 1. Wedstrijdski's

### Reuzenslalom

Tijdens onder auspiciën van de NSkiV georganiseerde reuzenslalomwedstrijden gelden de volgende eisen aan de minimum radius van te gebruiken ski's:

Scholieren 1: minimum radius van 17 meter  
Scholieren 2: minimum radius van 17 meter  
Junioren/Senioren/Masters: minimum radius van 21 meter

### materiaal-eis voor deelname aan NK reuzenslalom:

Junioren I en ouder: FIS normering

Zie: [www.fis-ski.com](http://www.fis-ski.com)

### Slalom

Voor sneeuwhallen en outdoor sneeuw wedstrijden minimum lengte van slalomski's:

Aspiranten	Geen
Scholieren:	minimaal 130 cm
Dames junioren I en ouder, en heren junioren 1:	minimaal 155 cm
Heren junioren 2, senioren en masters:	minimaal 165 cm

### Hoogte ski-binding-plaat:

voor alle disciplines en leeftijden maximaal 50 mm

## 2. Helmen & Gezichtsprotectie

- Tijdens onder auspiciën van de NSkiV georganiseerde wedstrijden is het dragen van een wedstrijdskihelm voor alle leeftijdscategorieën verplicht.
- Een helm dient vervaardigd te zijn door een fabrikant van wedstrijdskihelmen en bedoeld te zijn voor wedstrijdskiën. Een helm moet gebruikt worden in originele staat zoals door de fabrikant is ontworpen en gefabriceerd.
- Helmen met spoilers of andere uitsteeksels, anders dan de originele staat zoals door de fabrikant is ontworpen en gefabriceerd, zijn niet toegestaan.

### Beugel

Op het onderdeel slalom is het dragen van een beugel op de helm verplicht voor de leeftijdscategorieën scholieren I en scholieren II (indien skiërs uit de categorie aspiranten zich kwalificeren voor deelname aan een scholierenwedstrijd is ook de beugel plicht van toepassing). Voor de leeftijdscategorieën vallend onder senioren (categorie junioren I en ouder) geldt een dringend advies om op het onderdeel slalom van een beugel en/of een tanden beetje gebruik te maken.

Een helmbeugel dient vervaardigd te zijn door een fabrikant van wedstrijd skihelmen en bedoeld te zijn voor wedstrijdskiën. De beugel dient op zodanige wijze gemonteerd

te zijn dat deze het aangezicht beschermt. Op de onderdelen reuzenslalom en super-G wordt het dragen van een beugel op de helm afgeraden.

### **3. Rugprotector**

Voor het gebruik van een rug protector geldt een dringend advies vanaf scholieren op de onderdelen reuzenslalom en super-G. De rug protector dient passend te zijn aan het lichaam van de atleet. Het gebruik van te grote of te kleine rug protectie wordt sterk afgeraden.

### **4. Wedstrijdpak**

Het wedstrijdpak dient een functioneel geheel te vormen en bedoeld te zijn voor alpine (wedstrijd)skiën.

### **5. Skibinding**

Voor het mogen deelnemen aan NSkiV gerelateerde wedstrijden, geldt dat de skibinding over een goed werkende skistopper dient te beschikken.

### **6. Poorten / Slalompalen**

Alle palen die gebruikt worden in de discipline alpine skiwedstrijden worden omschreven als slalompalen en zijn onder te verdelen in onbuigzame en flexibele palen.

#### **6.1 Onbuigzame palen (voor gebruik netten en afzetting)**

Ronde, gladde palen met een diameter tussen een minimum van 20 mm en een maximum van 32 mm, bestaande uit één vast stuk zijn goedgekeurd voor gebruik als onbuigzame palen. Wanneer zij gestoken zijn, dienen ze ongeveer 1.80 m boven de piste uit te steken. De onbuigzame palen dienen uit een niet-versplinterend materiaal te bestaan (plastic, geplastificeerde bamboestokken of soortgelijk materiaal).

#### **6.2 Flexibele palen**

Ronde, gladde palen met een diameter tussen een minimum van 20 mm en een maximum van 32 mm, bestaande uit één vast stuk zijn goedgekeurd voor gebruik als flexibele palen. Wanneer zij gestoken zijn, dienen ze ongeveer 1.80 m boven de piste uit te steken. Flexibele palen zijn voorzien van een onder veerdruk buigend scharnier.

#### **6.3 Gebruik van flexibele palen**

Flexibele palen dienen gebruikt te worden bij alle aan de NSkiV gerelateerde alpine ski wedstrijden.

##### **6.3.1 Slalom**

De slalompalen dienen uit de kleuren rood en blauw te bestaan. De stuurpaal en buitenpaal dienen een flexibele paal te zijn.

##### **6.3.2 Reuzenslalom en super-G**

Een reuzenslalom- en super-G-poort dient opgebouwd te worden uit twee paar slalompalen, ieder paar voorzien van een poortvlag tussen de palen in. De poortvlag dient zo vastgemaakt te worden dat deze van de palen los kan scheuren of los kan raken. De stuurpoort(en) dient een flexibele paal te zijn.

### **6.3.3 Combi Race**

De palen dienen overeen te komen met de omschreven richtlijnen van de verschillende onderdelen van het alpineskiën. Zie reglement internationale skifederatie ([www.fis-ski.com](http://www.fis-ski.com))

## **6.4 Gebruik palen per leeftijdscategorie**

### **6.4.1 Dunne palen voor scholieren**

De slalompalen voor gebruik tijdens wedstrijden voor de leeftijdscategorieën scholieren dienen zogenaamde dunne palen te zijn. Diameter minimaal 25,00 en maximaal 28,9 millimeter. In het geval bij een wedstrijd naast de scholieren ook junioren, senioren en masters van dezelfde slalom gebruikmaken is het toegestaan om de dunne palen ook voor de oudere leeftijdscategorieën te gebruiken.

### **6.4.2 Stubbies voor benjamins en aspiranten**

Voor benjamin- en aspirantenwedstrijden kunnen zogenaamde "stubbies" als stuurpaal gebruikt worden. Stubbies zijn kleine "kiepstangen". Stubbies zijn vervaardigd van een niet splinterend zacht materiaal, met een lengte van max. 60 cm. uitstekend boven het inplantpunt. Stubbies dienen afkomstig te zijn van de fabrikanten Liski, SPM of een andere fabrikant voor slalompalen. Niet toegestaan zijn afgezaagde lange palen of doorzichtige palen, zogenaamde "gaasjes". Als buitenpalen voor open poorten kunnen andere soorten palen worden gebruikt, mits in dezelfde kleur als de stuurpaal van de betreffende poort.

### **6.4.3 Palen voor senioren**

De slalompalen voor gebruik tijdens wedstrijden voor de leeftijdscategorieën vallend onder senioren dienen bij voorkeur zogenaamde dikke palen te zijn. Diameter minimaal 28,90 en maximaal 32,00 millimeter. In het geval bij een wedstrijd naast de scholieren ook junioren, senioren en masters van dezelfde slalom gebruikmaken is het toegestaan om de dunne palen ook voor de oudere leeftijdscategorieën te gebruiken.

## Bijlage III: Pistedata sneeuw

<b>SLALOM</b> dames/heren	hoogteverschil (meter) min max	a antal voorgeschreven richtingsveranderingen
<b>BEN</b>	100	30 – 40% van het hoogteverschil 30 – 40% van het hoogteverschil <b>afstand maximaal 11 meter</b>
<b>ASP I</b>	100	
<b>ASP II</b>	100	
<b>SCH I</b>	120 160	33 – 38% van het hoogteverschil <b>afstand maximaal 11 meter</b>
<b>SCH II</b>	120 160	
<b>JSM</b>	120 180	30 – 35% van het hoogteverschil, plus/minus 3 30 – 35% van het hoogteverschil, plus/minus 3 <b>afstand maximaal 13 meter</b>
<b>REUZENSLALOM</b> dames/heren	hoogteverschil (meter) min max	a antal voorgeschreven richtingsveranderingen
<b>BEN</b>	120 180	13 – 18% van het hoogteverschil 13 – 18% van het hoogteverschil <b>afstand maximaal 25 meter</b>
<b>ASP I</b>	120 180	
<b>ASP II</b>	120 180	
<b>SCH I</b>	180 250	12 - 15% van het hoogteverschil <b>afstand maximaal 25 meter</b>
<b>SCH II</b>	180 250	
<b>JSM</b>	200 400	11 – 15% van het hoogteverschil 11 – 15% van het hoogteverschil 11 – 15% van het hoogteverschil

<b>Toevoeging (adder) op de rentoeslag bij wedstrijden onder auspiciën van de NSkiV</b>		
<b>LEVEL 1</b>	wedstrijden die voldoen aan minimale FIS ICR hoogteverschil senioren (zie: fis-ski.com)	<b>0 punten</b>
<b>LEVEL 2</b>	wedstrijden die voldoen aan bovenstaande hoogteverschillen of wedstrijden die voldoen aan hoogteverschil LEVEL 1, maar uit 1 run bestaan	<b>3 punten</b>
<b>LEVEL 3</b>	sneeuwhal met FIS homologatie en SnowWorld Zoetermeer, of outdoor sneeuw pistes die niet voldoen aan LEVEL 2, of wedstrijden die voldoen aan hoogteverschil LEVEL 2, maar uit 1 run bestaan	<b>6 punten</b>
<b>LEVEL 4</b>	sneeuwhal zonder FIS homologatie	<b>10 punten</b>

Voor wedstrijden op borstelbanen in Nederland zijn geen minimale hoogteverschillen en lengtes vastgesteld. Voor een wedstrijd op een nieuwe baan, een ingekorte of verlaagde baan, dient de goedkeuring van het CTW verkregen te worden alvorens een wedstrijd meetellend voor het nationale wedstrijdencircuit op deze baan gehouden kan worden.

# Bijlage IV: Opleiding wedstrijd technisch kader

## **TO- en TG-opleiding**

Ieder lid van de NSkiV kan een TO- of TG-opleiding volgen. Elke baan, club of regionale vereniging kan uit haar ledenbestand personen voordragen voor de opleiding van TO en/of TG. Aan de opleiding voor TG kan slechts worden deelgenomen door TO-licentiehouders. Het opleidingsplatform van de NSkiV draagt zorg dat jaarlijks, in overleg met het CTW, een TO- en TG-opleiding en -bijscholing wordt gehouden.

De TO-opleiding is gericht op de wedstrijd technische aspecten van het Reglement alpine wedstrijden. Het examen zal jaarlijks worden afgenomen. Deelname staat open voor leden van de NSkiV met een minimum leeftijd van 18 jaar.

Het onderscheid tussen de beide functies, is te vinden in het soort wedstrijd waarbij de TO resp. TG wordt ingezet:

**TO:** Zelfstandig opereren op een nationale puntenwedstrijd (baan en sneeuw) onder auspiciën van de NSkiV.

**TG:** Zelfstandig opereren op NK's en NSkiV seriewedstrijden.

## **Ontwikkeling naar TG-licentie**

TO-gecertificeerd; kandidaat is geslaagd voor het examen TO → Ontvangt certificaat TO

TO-gediplomeerd; kandidaat heeft stage TO voltooid → Ontvangt diploma TO

TO-licentiehouder; kandidaat heeft een geldig TO-diploma en heeft de jaarlijkse bijscholing bijgewoond

TG-gecertificeerd; kandidaat is geslaagd voor het examen TG → Ontvangt certificaat TG

TG-gediplomeerd; kandidaat heeft stage TG voltooid → Ontvangt diploma TG

TG-licentiehouder; kandidaat heeft een geldig TG-diploma en heeft de jaarlijkse bijscholing bijgewoond

## **Opleiding TO**

De TO'er moet zelfstandig kunnen opereren op een nationale puntenwedstrijd onder auspiciën van de NSkiV. De opleiding richt zich dus ook op deze soort wedstrijden en heeft verder als doel dat de TO'er actieve kennis van de algemene bepalingen van het wedstrijdreglement heeft. Het theorie-examen betreft voornamelijk multiple choice kennisvragen en moet daarom zonder reglement worden gemaakt. Aan de opleiding is een praktische dag palensteken verbonden. Nadat het theorie-examen met een voldoende is behaald, ontvangt de TO'er een certificaat.

Binnen een jaar na het behalen van het certificaat moet de stage met een voldoende zijn afgesloten en ontvangt men het diploma TO, waaraan een licentie gekoppeld is.

Alvorens stage te kunnen gaan lopen dient de TO-er in opleiding minimaal 2 x als starter en/of poortwachter en/of chef poortwachter en/of wedstrijdleder te hebben fungeerd.

Na het behalen van het theoretische deel is de deelnemer geschikt om als chef poortwachter of wedstrijdleder te fungeren. Pas na het behalen van de stage kan deze als TO-er fungeren.

## **Opleiding TG**

Zodra men minimaal twee jaar TO is en bij tenminste zes wedstrijden onder auspiciën van de NSkiV als official actief is geweest (als TO, Wedstrijdleder en/of Chef Poortwachter), mag de opleiding TG gevolgd worden. De TG'er moet op een hoger zelfstandig niveau kunnen opereren bij NK's en seriewedstrijden. De opleiding richt zich derhalve specifiek op deze wedstrijdvormen en vraagt daarnaast vooral inzicht in de juiste handelingswijze bij complexere wedstrijdreglementen en -situaties. Het theorie-examen betreft open inzicht vragen en mag daarom met reglement gemaakt worden. Nadat het theorie-examen met een voldoende is behaald, ontvangt de TG'er een certificaat. Binnen een jaar na het behalen van het certificaat moet de stage met een voldoende te zijn afgesloten en ontvangt men het diploma TG, waaraan een licentie gekoppeld is.

## **Beoordeling stage**

De toewijzing van stagewedstrijden vindt plaats door de NSkiV in overleg met het CTW.

De stagiaire neemt de volledige taak TO (of TG) op zich deze wedstrijddag en wordt hierop beoordeeld.

Na de betreffende stage vindt er direct een gesprek plaats over de uitslag met ondersteuning van het TO-TG beoordelingsformulier. Het CTW-teamlid en stagebegeleider hebben vervolgens kort overleg over de stage en zullen vervolgens in een gesprek direct de uitslag toelichten.

Het CTW-teamlid en de TG van de betreffende wedstrijd brengen schriftelijk verslag (middels een beoordelingsformulier) uit aan het CTW aangaande het functioneren van de stagiaire TO/TG bij de toegewezen wedstrijd. De TG stuurt dit verslag/formulier per email naar de MWZ en CTW. De stagebegeleider moet over een geldige TG-licentie beschikken.

De kandidaat dient een eigen verslag betreffende de wedstrijd samen te stellen. Dit verslag wordt opgestuurd aan het CTW. De kandidaat TO/TG heeft geen recht op onkostenvergoeding.

### **Licentie**

De TO/TG-licentie wordt geadmistreerd door de medewerker opleidingen van de NSKiV. De geldigheidsduur is beperkt tot 12 maanden na de laatst behaalde stage of bijscholing.

Elke TO/TG-licentiehouders dient jaarlijks deel te nemen aan een te organiseren (bij)scholing.

De bijscholing wordt gebruikt als vooruitblik op het komende wedstrijdseizoen. Eventuele wijzigingen in het reglement – die uiterlijk op 1 september van ieder jaar vastgesteld wordt – worden besproken én de kennis van het reglement wordt getoetst door middel van een klein theorie-examen met open inzicht vragen. Het reglement mag hierbij gebruikt worden. Deelname aan de bijscholing is verplicht voor behoud van de TO/TG-licentie.

Naast het volgen van de bijscholing, is het voor behoud van de licentie ook noodzakelijk dat het TO/TG-verslag van de wedstrijd binnen 1 maand digitaal wordt verstuurd naar de MWZ NSKiV.

Een TG of TO, die zijn taak niet naar behoren uitvoert, kan worden bestraft met intrekking van zijn licentie.

### **Verzekering en onkostenvergoeding**

De NSKiV heeft een WA- en ongevallenverzekering afgesloten voor officials voor de onder haar organisatie vallende wedstrijden, wiens taken, activiteiten of officiële besluiten op elk moment verantwoordelijkheden met zich meebrengen.

De TO/TG heeft recht op vergoeding van reiskosten van € 0,19/kilometer en alle uit zijn functie voortvloeiende noodzakelijke uitgaven.

### **Aanwijzing TG of TO**

De aanwijzing van TO's en TG's bij de wedstrijden onder auspiciën van de NSKiV zal zoveel als mogelijk aan het begin van het seizoen door de CTW worden gedaan rekening houdend met een evenwichtige verdeling van alle TO/TG'ers met een actieve licentie. De aan te wijzen TG of TO mag niet aangesloten zijn bij de club die de wedstrijd organiseert.

### **Vervangende TG of TO's**

Bij verhindering van de TG of TO dient deze contact op te nemen met het CTW-teamlid belast met de aanwijzing van TG's of TO's. Indien de afzegging op een dusdanig tijdstip komt dat het niet mogelijk is alsnog een andere TG of TO aan te wijzen, deelt dit CTW-teamlid de afzegging mede aan het aanwezige CTW-teamlid op de wedstrijd. Het CTW-teamlid zoekt op de wedstrijddag een vervangende TO- of TG-gediplomeerde, niet verbonden zijnde met de organiserende baan of vereniging.

In het geval een aanwezig CTW-teamlid optreedt als TG of TO, neemt dit lid in de CTW vergadering niet deel aan een eventuele behandeling van een beroep aangaande de betreffende wedstrijd.

# Bijlage V: Wedstrijdreglement NK schoolteams

1. De Nederlandse scholierenkampioenschappen bestaan uit de volgende wedstrijden:
  - Regionale Nederlandse kampioenschappen voor schoolteams (voorronden).
  - Finale Nederlandse kampioenschappen voor schoolteams.
2. Aan de wedstrijden voor de Nederlandse kampioenschappen voor schoolteams kunnen teams deelnemen die bestaan uit leerlingen van dezelfde schoolinstelling. Deelname is slechts toegankelijk voor schoolgaande kinderen. De school dient akkoord te gaan met de deelname van het team. Per schoolinstelling kunnen meerdere teams inschrijven.
3. Categorieën en prijzen:

## Team klassement

Categorie	Te vergeven prijzen
Basisonderwijs ski	Plek 1 t/m 3
Basisonderwijs snowboard	Plek 1 t/m 3
Voortgezet onderwijs ski	Plek 1 t/m 3
Voortgezet onderwijs snowboard	Plek 1 t/m 3

## Individueel klassement

Categorie	Te vergeven prijzen
Basisonderwijs recreanten ski meisjes	Plek 1 t/m 3
Basisonderwijs recreanten ski jongens	Plek 1 t/m 3
Basisonderwijs licentiehouders ski meisjes	Alleen plek 1
Basisonderwijs licentiehouders ski jongens	Alleen plek 1
Voortgezet onderwijs recreanten ski meisjes	Plek 1 t/m 3
Voortgezet onderwijs recreanten ski jongens	Plek 1 t/m 3
Voorgezet onderwijs licentiehouders ski meisjes	Alleen plek 1
Voorgezet onderwijs licentiehouders ski jongens	Alleen plek 1
Basisonderwijs snowboard	Overall plek 1
Voortgezet onderwijs snowboard	Overall plek 1

Let op: in de finale ontvangen van de categorieën uit het individuele klassement alleen de nummers 1 en prijs!

4. Een team bestaat uit:  
Minimaal 3 en maximaal 6 deelnemers; waarvan maximaal 1 licentiehouders.  
NB een oud wedstrijdlicentiehouders mag niet als recreant worden ingeschreven, maar telt als licentieskiër. Indien een recreant tussen de voorronde en de finale een wedstrijdlicentie aanvraagt blijft deze persoon bij kwalificatie voor de finale meetellen als recreant.
5. De samenstelling van een team dat zich gekwalificeerd heeft voor de finale kan gewijzigd worden tot een maximum van twee personen. Deze mogelijkheid is alleen van toepassing op de deelnemers die in een ander team van dezelfde school hebben deelgenomen aan de regionale voorronden van de Nederlandse kampioenschappen voor schoolteams en zich niet geplaatst hebben voor de finale van de Nederlandse scholierenkampioenschappen. Het gewijzigde team dient te voldoen aan artikel 5 van dit reglement. De totaal tijd voor het gewijzigde team zal tot stand komen volgens de in artikel 8 van dit reglement omschreven procedure.

6. De deelnemers leggen tijdens iedere wedstrijd tweemaal het slalomparcours af. Hierbij geldt het officieel wedstrijdreglement alpineski wedstrijden (Nederlandse Ski Vereniging). Van de twee correct gemaakte tijden telt de persoonlijk beste tijd voor de totaal tijd van een deelnemer.
7. De startvolgorde voor beide manches is op volgorde van startnummer, waarbij de startnummers per team worden geloot.
8. De totaal tijd per wedstrijdteam van zowel het basisonderwijs als het voortgezet onderwijs wordt vastgesteld door de drie beste tijden van drie verschillende teamleden bij elkaar op te tellen.
9. De snelste drie teams per in artikel 3 vermelde categorie ontvangen een prijs. Bij gelijk eindigen wordt de plaats gedeeld. Men ontvangt dan achteraf de prijs.
10. Tijdens de voorrondes wordt er een individueel dag klassement bijgehouden in de in artikel 3 genoemde categorieën. Kwalificatie voor de finale vindt uitsluitend plaats op basis van het teamklassement van de voorrondes.
11. Vanuit de voorrondes gaan minimaal de nummers 1, 2 en 3 van de teams door naar de finale van de Nederlandse kampioenschappen voor schoolteams, zij worden hiervoor door de Nederlandse Ski Vereniging uitgenodigd. Extra teams zullen voor de finale worden uitgenodigd indien er tijdens de voorronde in een categorie van het teamklassement 50 deelnemers zijn of meer volgens de onderstaande tabel. Deze extra toegevoegde teams zullen tijdig een uitnodiging ontvangen van de Nederlandse Ski Vereniging.

Aantal werkelijk gestarte deelnemers per categorie teamklassement	Aantal teams in deze categorie naar finale
< 50	Beste 3 teams
50-74	Beste 4 teams
75-99	Beste 5 teams
>99	Beste 6 teams

12. Voor deelnemers alle deelnemers is het dragen van een helm verplicht. Voor licentiehouders in de categorie 'scholieren' is het dragen van een beugel op de helm verplicht. Tevens is het verplicht om handschoenen te dragen.
13. Wijzigen van een schoolteam voor de finale, dient minimaal een week vooraf doorgegeven te worden aan de organiserende locatie.
14. Het inschrijfgeld dient uiterlijk één uur voor aanvang van de wedstrijd voldaan te worden bij het wedstrijdsecretariaat van de organiserende locatie.
15. De organiserende locatie is verplicht de officiële wedstrijdresultaten in pdf en de complete contactgegevens (n.a.w. gegevens en mailadres team captain) van de winnende teams BINNEN 1 WEEK na afronding van de voorronde NK voor schoolteams te sturen naar de contactpersoon van de Nederlandse Ski Vereniging.



[www.wintersport.nl/vereniging/wedstrijdsport](http://www.wintersport.nl/vereniging/wedstrijdsport)